

## Składanie wniosków o płatność w ramach Programu Priorytetowego „Czyste Powietrze” dla wniosków o dofinansowanie złożonych od 25.01.2022 r.

1. Wnioski należy składać do wojewódzkiego funduszu ochrony środowiska i gospodarki wodnej, dalej „wfośigw”, z którym zawarto umowę o dofinansowanie.
2. Wnioski należy składać na obowiązującym aktualnie formularzu.
3. Obowiązujący formularz wniosku o płatność jest dostępny jako formularz online w systemie GWD (Generator Wniosków o Dofinansowanie) na stronie <https://gwd.nfosigw.gov.pl/> - link do GWD jest dostępny na Portalu Beneficjenta właściwego wfośigw oraz w serwisie „gov.pl” pod adresem <https://www.gov.pl/web/gov/skorzystaj-z-programu-czyste-powietrze;>

*Formularz online wniosku o płatność posiada pełną funkcjonalność automatycznych pól wyliczeniowych, jak również możliwość weryfikacji poprawności i kompletności wprowadzonych danych.*

4. Sposoby podpisywania i składania wniosku o płatność:

Forma złożenia	Sposób złożenia	Rodzaj podpisu
elektroniczna	Wypełniony wniosek w GWD z dołączonymi załącznikami w formie elektronicznej (skany lub dokumenty elektronicznie), podpisany przez Beneficjenta lub pełnomocnika, należy przestać za pośrednictwem GWD do właściwego wfośigw.	Elektroniczny (kwalifikowany lub podpis zaufany)
papierowa	Wypełniony wniosek w GWD należy przestać za pośrednictwem GWD do właściwego wfośigw, a następnie wydrukować i opatrzyć własnoręcznym podpisem Beneficjenta lub pełnomocnika. Tak przygotowany wniosek wraz z załącznikami w formie papierowej należy złożyć do właściwego wfośigw.	własnoręczny

### Ważne!

**Przed wypełnieniem wniosku należy zapoznać się z instrukcją wypełniania wniosku o płatność w programie priorytetowym „Czyste Powietrze”.**

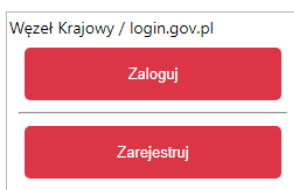
Przed złożeniem należy sprawdzić czy wniosek jest kompletny, podpisany i zawiera wszystkie załączniki.

### REJESTRACJA/LOGOWANIE Z WYKORZYSTANIEM PROFILU ZAUFANEGO

Chcąc złożyć wniosek elektronicznie należy zarejestrować/zalogować się korzystając z odpowiednich opcji w sekcji **Węzeł Krajowy/login.gov.pl**.

W przypadku **posiadania konta** w GWD, należy **zalogować się** za pomocą profilu zaufanego. W tym celu należy nacisnąć **Zaloguj** w sekcji **Węzeł Krajowy/login.gov.pl**.

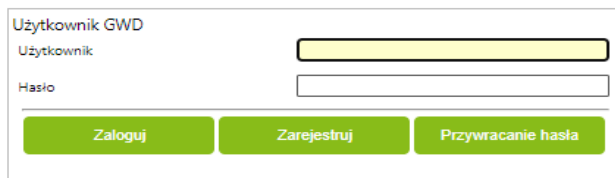
W przypadku **braku posiadania konta** w GWD należy **zarejestrować się** za pomocą profilu zaufanego. W tym celu należy kliknąć **Zarejestruj** w sekcji **Węzeł Krajowy/login.gov.pl**.



## REJESTRACJA/LOGOWANIE BEZ POŚWIADCZENIA PROFILEM ZAUFANYM

Chcąc złożyć wniosek za pośrednictwem GWD, nie posiadając profilu zaufanego, należy zarejestrować/zalogować się korzystając z odpowiednich opcji w sekcji **Użytkownik GWD**.

W przypadku posiadania konta w GWD, należy zalogować się za pomocą użytkownika i hasła. W tym celu należy wprowadzić wymagane dane i nacisnąć **Zaloguj** w sekcji **Użytkownik GWD**.



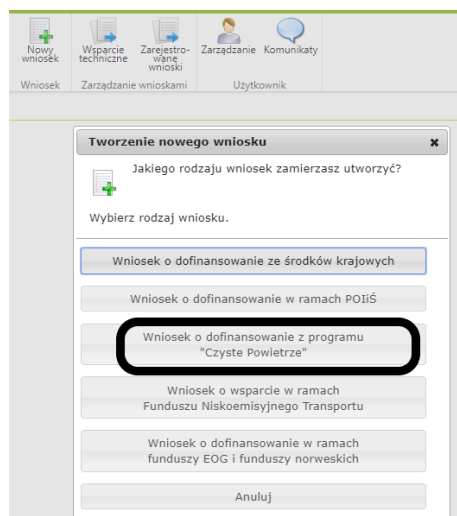
W przypadku braku posiadania konta w GWD należy utworzyć konto. W tym celu należy nacisnąć **Zarejestruj** w sekcji **Użytkownik GWD**.

Po naciśnięciu **Zarejestruj** wyświetli się formularz rejestracyjny, który należy wypełnić.

Po wypełnieniu wszystkich danych i poprawnym przepisaniu wygenerowanego tekstu, na podany w procesie rejestracji adres e-mail zostanie wysłana wiadomość z linkiem aktywacyjnym. Po kliknięciu w link, konto zostaje aktywowane w GWD i użytkownik może korzystać z systemu.

## UTWORZENIE NOWEGO WNIOSKU O PŁATNOŚĆ

Po zalogowaniu, należy utworzyć nowy wniosek poprzez kliknięcie w ikonę **Nowy wniosek**, znajdującą się w menu głównym i wybrać rodzaj wniosku – **Wniosek o dofinansowanie z programu „Czyste Powietrze”**.



Następnie należy wybrać konkurs **CP-WNIOSK O PŁATNOŚĆ (dla WOD złożonych od 25.01.2022 r.)** oraz województwo odpowiednie dla lokalizacji budynku/lokalu mieszkalnego, którego będzie dotyczył wniosek o płatność i nacisnąć **Zapisz i przejdź do edycji**.

### Tworzenie nowego wniosku

Nabór	Czyste Powietrze - Wnioski po 25.01.2022 r.
Konkurs	75/WP/OA/5.1/2021/CP-WNIOSK O PŁATNOŚĆ
Województwo	Lubelskie

Zapisz i przejdź do edycji