



**Sprawozdanie z działalności
Wojewódzkiego Funduszu Ochrony Środowiska
i Gospodarki Wodnej w Lublinie
za rok 2015**

Zatwierdzone uchwałą Rady Nadzorczej Nr 15/2016 z dnia 18 marca 2016 r.

Spis treści

I. WPROWADZENIE	2
II. DZIAŁALNOŚĆ ORGANÓW STATUTOWYCH	2
1. RADA NADZORCZA.....	2
2. ZARZĄD	3
III. GOSPODARKA FINANSOWA	4
1. PRZYCHODY FUNDUSZU	4
2. ROZCHODY FUNDUSZU	6
2.1. FINANSOWANIE OCHRONY ŚRODOWISKA W PODZIALE NA DZIEDZINY	7
2.2. ZAWARTE UMOWY I DECYZJE UMORZENIOWE	12
3. SPRAWOZDANIE FINANSOWE.....	13
IV. DZIAŁALNOŚĆ FUNDUSZU NA RZECZ POZYSKIWANIA I WYKORZYSTANIA ŚRODKÓW FINANSOWYCH W RAMACH PROGRAMU OPERACYJNEGO INFRASTRUKTURA I ŚRODOWISKO – I i II OŚ PRIORYTETOWA	15
V. DZIEDZINY FINANSOWANIA OCHRONY ŚRODOWISKA	20
1. OCHRONA WÓD	20
2. GOSPODARKA WODNA	24
3. OCHRONA POWIETRZA	26
4. OCHRONA POWIERZCHNI ZIEMI I GOSPODARKA ODPADAMI	29
5. OCHRONA PRZYRODY	32
6. EDUKACJA EKOLOGICZNA	34
7. MONITORING STANU ŚRODOWISKA	37
8. ZAPOBIEGANIE I LIKWIDACJA POWAŻNYCH AWARII I ICH SKUTKÓW.	37
9. INNE KIERUNKI POMOCY	39
VI. DZIAŁALNOŚĆ KONTROLNA FUNDUSZU	39
VII. PODSUMOWANIE	40

I. WPROWADZENIE

W roku sprawozdawczym 2015 r. działalność Wojewódzkiego Funduszu Ochrony Środowiska i Gospodarki Wodnej w Lublinie /zwanego dalej Funduszem/ opierała się o przepisy ustawy z dnia 27 kwietnia 2001 r. Prawo ochrony środowiska (Dz. U. z 2013 r. poz. 1232 ze zm.) oraz ustawy z dnia 27 sierpnia 2009 r. o finansach publicznych (Dz. U. Nr 157, poz. 1240 ze zm.), jak również rozporządzenia Rady Ministrów z dnia 16 listopada 2010 r. w sprawie gospodarki finansowej Narodowego Funduszu Ochrony Środowiska i Gospodarki Wodnej i wojewódzkich funduszy ochrony środowiska i gospodarki wodnej (Dz. U. Nr 226, poz. 1479).

Działalność Funduszu w 2015 r. koncentrowała się na realizacji zadań i celów statutowych polegających w głównej mierze na: udzielaniu niskooprocentowanych pożyczek, dotacji, częściowych spłatach kapitału kredytów bankowych udzielanych przez Bank Ochrony Środowiska osobom fizycznym oraz na przekazywaniu środków państwowym jednostkom budżetowym, a także częściowym umarzaniu pożyczek. Udzielanie dofinansowania następowało w oparciu o przyjęte i zatwierdzone dokumenty na 2015 r. m.in. plan działalności i plan finansowy, listę przedsięwzięć priorytetowych, a także „Strategię działania WFOŚiGW w Lublinie na lata 2013-2016”.

Głównymi kierunkami wydatkowania środków w 2015 r. były: ochrona wód 34,8%, ochrona powietrza 31,6%, gospodarka wodna 18,1% oraz ochrona powierzchni ziemi i gospodarka odpadami 6,4% w stosunku do ogółu środków przewidzianych na ochronę środowiska. Pozostałe środki przeznaczono m.in. na przeciwdziałanie i likwidację skutków poważnych awarii, ochronę przyrody, edukację ekologiczną i monitoring stanu środowiska. Zrealizowana przez Fundusz pomoc finansowa stanowiła istotne wsparcie zwłaszcza dla jednostek samorządowych różnego szczebla - głównych beneficjentów tej pomocy.

Fundusz 9 rok pełnił rolę Instytucji Wdrażającej Program Operacyjny Infrastruktura i Środowisko /POLiŚ/ dla projektów z terenu województwa lubelskiego o wartości poniżej 25 mln euro w ramach dwóch osi priorytetowych POLiŚ, tj. osi priorytetowej I Gospodarka wodno-ściekowa oraz osi priorytetowej II Gospodarka odpadami i ochrona powierzchni ziemi. W ramach wdrażania tego instrumentu finansowego przekazano beneficjentom środki w kwocie ponad 67 mln zł.

Szczegółowy opis działalności w 2015 r. w zakresie gospodarki finansowej, kierunków finansowania zadań w poszczególnych dziedzinach ochrony środowiska, wielkości udzielonej pomocy finansowej i uzyskanych efektów ekologicznych i rzeczowych, a także działalność w ramach Programu Operacyjnego Infrastruktura i Środowisko przedstawione zostały w dalszej części sprawozdania.

II. DZIAŁALNOŚĆ ORGANÓW STATUTOWYCH

1. RADA NADZORCZA

Rada Nadzorcza Funduszu w 2015 roku pracowała w 7-osobowym składzie:

1. Cezary Starczewski

do 27.03.2015 r.

Krzysztof Bolesta

od 27.03.2015 r.

- Przewodniczący Rady – Przedstawiciel Ministra Środowiska,

2. Jan Kowalik

- Sekretarz Rady - Wiceprzewodniczący Regionalnej Rady Ochrony Przyrody,

3. Józef Kuropatwa

- Przedstawiciel samorządu gospodarczego,

4. Sławomir Struski - Dyrektor Departamentu Rolnictwa i Środowiska Urzędu Marszałkowskiego Województwa Lubelskiego w Lublinie,
5. Adam Wasilewski - Wiceprzewodniczący Komisji Rozwoju Wsi i Ochrony Środowiska Sejmiku Województwa Lubelskiego,
6. Stanisław Zięba - Wiceprzewodniczący Rady - Przedstawiciel organizacji ekologicznych,
7. Leszek Żelazny - Lubelski Wojewódzki Inspektor Ochrony Środowiska.

W roku sprawozdawczym Rada Nadzorcza odbyła 13 posiedzeń, na których podjęła łącznie 114 uchwał. Większość z nich dotyczyła przyznania pomocy finansowej oraz umorzeń pożyczek. Rada zatwierdziła 65 pożyczek, 4 dotacje (uchwały dotyczyły pożyczek i dotacji, których wartość jednostkowa przekraczała kwotę 161.186 zł, tj. 0,5% przychodów uzyskanych przez Fundusz w roku poprzednim i tym samym udzielenie ich, zgodnie z ustawą, było w kompetencji Rady). Rada podjęła 31 uchwał w sprawie częściowego umorzenia pożyczek. Pozostałe uchwały, w liczbie 14 związane były z organizacją i funkcjonowaniem Funduszu.

Z ważniejszych decyzji Rady Nadzorczej warto wymienić:

- zatwierdzenie rocznego sprawozdania finansowego Funduszu za 2014 r.,
- zatwierdzenie sprawozdania Zarządu z działalności Funduszu za 2014 r.,
- uchwalenie listy przedsięwzięć priorytetowych Funduszu, przewidzianych do dofinansowania w roku 2016,
- uchwalenie korekt planu działalności i planu finansowego Funduszu na rok 2015, w miesiącach: sierpniu i listopadzie 2015 r.,
- wybór oferty dotyczącej badania sprawozdania finansowego Funduszu za rok 2015,
- uchwalenie planu działalności i planu finansowego Funduszu na 2016 r.

Ponadto Rada Nadzorcza na bieżąco kontrolowała i wspomagała prace Zarządu, analizowała stan realizacji planu roku 2015 oraz dokonywała bieżącej analizy działalności w zakresie udzielonej pomocy, zapoznając się z informacjami o podjętych decyzjach.

2. ZARZĄD

W skład Zarządu Funduszu w 2015 r. wchodził:

- Wojciech Piekarczyk - Prezes Zarządu
- Andrzej Gajak - Z-ca Prezesa Zarządu
- Jerzy Kuliński - Z-ca Prezesa Zarządu do dnia 10 lutego 2015 r.
- Grzegorz Nowakowski - Z-ca Prezesa Zarządu od dnia 3 marca 2015 r.
- Lucjan Orgasiński - Z-ca Prezesa Zarządu

W roku sprawozdawczym Zarząd odbył 68 posiedzeń, podejmując 1005 uchwał, zaś jego prace koncentrowały się między innymi na:

- podejmowaniu uchwał o udzielenie pożyczek, dotacji, przyznawaniu środków państwowym jednostkom budżetowym oraz częściowych spłat kapitału kredytów bankowych,
- przygotowywaniu wniosków o dofinansowanie zadań ze środków Funduszu na posiedzenia Rady Nadzorczej,
- podejmowaniu decyzji o częściowym umarzeniu pożyczek oraz przygotowywaniu wniosków o umorzenie pożyczek, będących w gestii Rady Nadzorczej,
- realizowaniu uchwał i zaleceń Rady Nadzorczej,
- bieżącej analizie przychodów i rozchodów Funduszu,

- zagospodarowania okresowo wolnych środków,
- płynności finansowej i zdolności do realizowania zobowiązań,
- kontroli realizacji planu finansowo – rzeczowego w roku 2015,
- prowadzeniu negocjacji z wnioskodawcami, co do zakresu i formy pomocy finansowej udzielanej na inwestycje związane z ochroną środowiska,
- podejmowaniu decyzji o zmianie warunków zawartych umów,
- realizacji zadań Funduszu związanych z pełnieniem funkcji Instytucji Wdrażającej w ramach Programu Operacyjnego Infrastruktura i Środowisko na lata 2007 – 2013 dla osi priorytetowych: I Gospodarka wodno-ściekowa i II Gospodarka odpadami i ochrona powierzchni ziemi.

Członkowie Zarządu uczestniczyli w naradach i spotkaniach, m.in. z: Ministerstwem Środowiska, Zarządem NFOŚiGW, Bankiem Ochrony Środowiska, a także w naradach prezesów wojewódzkich funduszy ochrony środowiska i gospodarki wodnej. W szerokim zakresie realizowana była współpraca z jednostkami samorządu terytorialnego województwa lubelskiego.

III. GOSPODARKA FINANSOWA

1. PRZYCHODY FUNDUSZU

Podstawę gospodarki finansowej Funduszu w 2015 roku stanowią: roczny plan finansowy oraz plan działalności, uchwalone przez Radę Nadzorczą w listopadzie 2014 roku, korygowane następnie w sierpniu i listopadzie 2015 roku. Przewidywał on przychody wraz ze spłatą rat pożyczek na poziomie 91.494.000 zł. Faktyczne wykonanie wyniosło 97.350.228 zł i było wyższe od planowanych o 5.856.228 zł (6,4%) oraz wyższe o 17.408.645 zł (21,8%) od przychodów uzyskanych w 2014 r. (tab. 1).

Plan przychodów w 2015 roku został przekroczony w następujących pozycjach: wpływy z opłat i kar o 106.506 zł (0,5%), spłaty rat pożyczek o 5.509.425 zł (9,3%), wpływy z nadwyżek dochodów gmin z tytułu opłat i kar za korzystanie ze środowiska oraz kary z ustawy o utrzymaniu czystości i porządku w gminach o 13.791 zł (1,4%), przychody z tytułu odsetek bankowych i przychodów z operacji kapitałowych o 124.828 zł (15,6%), dotacje z budżetu państwa w ramach Pomocy Technicznej POIiŚ o 817 zł (0,1%) oraz pozostałe przychody o 197.060 zł (371,8%), gdzie 196.925 zł stanowi rozwiązana rezerwa dotycząca aktywów finansowych. Niższe od planu o 96.199 zł (1,2%) były przychody z oprocentowania pożyczek na co miało wpływ wyższe wykonanie w spłatach rat pożyczek.

Tab. 1. Szczegółowa struktura przychodów w 2015 r. na tle wykonania 2014 r. oraz planu na 2015 r. (w zł i %).

Wyszczególnienie	Wykonanie 2014	Plan 2015	Wykonanie 2015	% 4:2	% 4:3
1	2	3	4	5	6
Wpływy z tytułu opłat i kar	22 052 742	21 940 000	22 046 506	100,0	100,5
Spłaty rat pożyczek	47 704 460	59 000 000	64 509 425	135,2	109,3
Przychody z oprocentowania pożyczek	6 595 538	7 700 000	7 603 801	115,3	98,8
Wpływy z nadwyżek dochodów gmin z tytułu opłat i kar za korzystanie ze środowiska oraz kary z ustawy o utrzymaniu czystości i porządku w gminach	7 552	971 000	984 791	13 040,1	101,4

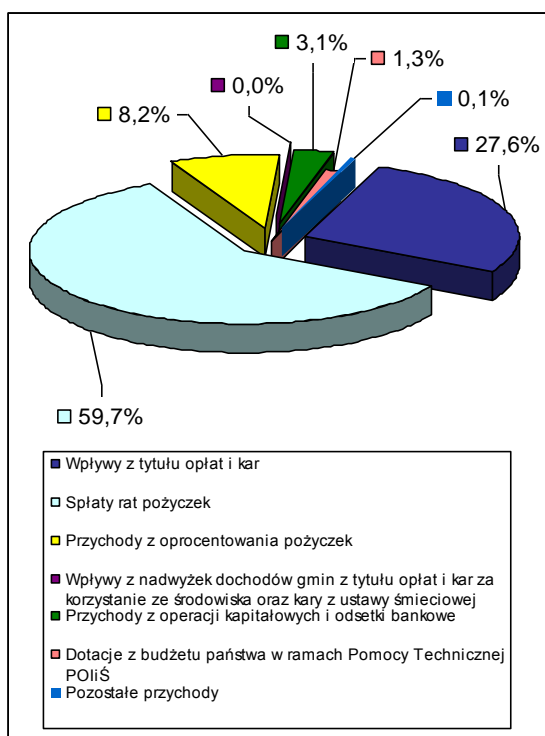
Sprawozdanie z działalności WFOŚiGW w Lublinie za rok 2015

Przychody z operacji kapitałowych i odsetki bankowe	2 463 287	800 000	924 828	37,5	115,6
Dotacje z budżetu państwa w ramach Pomocy Technicznej POIiŚ	1 000 203	1 030 000	1 030 817	103,1	100,1
Pozostałe przychody	117 801	53 000	250 060	212,3	471,8
Razem	79 941 583	91 494 000	97 350 228	121,8	106,4

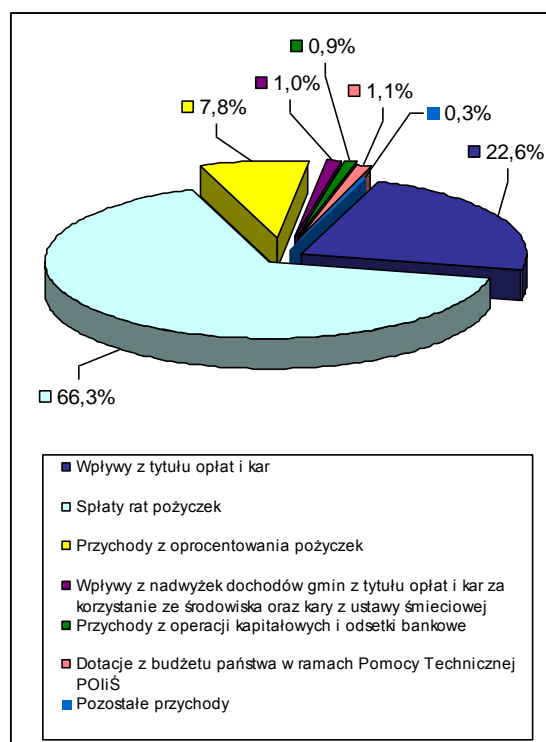
W kilku pozycjach przychodów odnotowano wzrost w stosunku do 2014 r. i tak: spłaty rat pożyczek o 16.804.965 zł (35,2%), przychody z oprocentowania pożyczek o 1.008.263 zł (15,3%), pozostałe przychody o 132.259 zł (112,3%) oraz dotacje z budżetu państwa w ramach Pomocy Technicznej o 30.614 zł (3,06%). Największy wzrost przychodów w stosunku do roku poprzedniego odnotowano z tytułu wpływu z nadwyżek dochodów gmin z opłat i kar za korzystanie ze środowiska oraz kar wynikających z ustawy o utrzymaniu czystości i porządku w gminach o 977.239 zł.

Spadek przychodów w odniesieniu do roku 2014 wystąpił w pozycjach: z tytułu operacji kapitałowych i odsetek bankowych o 1.538.459 zł (62,5%) oraz z tytułu opłat i kar o 6.236 zł.

Łączne wykonanie przychodów Wojewódzkiego Funduszu kształtuje się na poziomie 97.350.228 zł co stanowi wzrost w stosunku do 2014 roku o 17.408.645 zł (21,8%).



Wykres 1. Struktura przychodów w 2014 r.



Wykres 2. Struktura przychodów w 2015 r.

Największy udział w przychodach Funduszu zarówno w 2014 r. jak i w 2015 r. (wykres 1 i 2), stanowiły wpływy z tytułu spłaty rat kapitałowych pożyczek oraz wpływy z opłat i kar za gospodarcze korzystanie ze środowiska. Kolejne pozycje to przychody z oprocentowania pożyczek, dotacja z budżetu państwa w ramach Pomocy Technicznej POIiŚ, wpływy z nadwyżek dochodów gmin i powiatów z operacji kapitałowych i odsetek bankowych. Udział pozostałych przychodów jest marginalny.

2. ROZCHODY FUNDUSZU

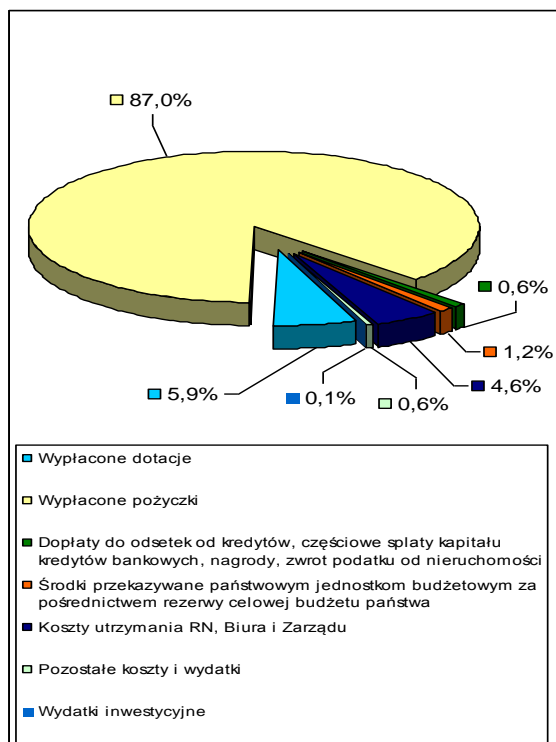
W 2015 roku Wojewódzki Fundusz zrealizował rozchody i koszty w kwocie 75.845.658 zł (tab. 2). W porównaniu z rokiem 2014 nastąpił spadek o 41.570.432 zł, co stanowi przeszło 35,4%. Wykonie planu rozchodów było niższe o 5.764.342 zł (7,1%). We wszystkich pozycjach rozchodów oprócz pożyczek w analizowanym roku w porównaniu do 2014 r. odnotowano wzrost: w wypłaconych dotacjach o 2.233.662 zł (32,2%), w dopłatach do odsetek od kredytów i częściowej spłacie kapitału kredytów bankowych o 497.726 zł (67,4%), w pozostałych kosztach i wydatkach o 306.537 zł (42,5%), w kosztach utrzymania Rady Nadzorczej, Zarządu i Biura o 173.704 (3,2%), w wydatkach inwestycyjnych o 10.545 zł (29,4%).

W porównaniu do roku 2014 wypłacone pożyczki są niższe o 44.427.218 zł, co stanowi 43,5% wartości wypłaconej z tego tytułu w roku poprzednim. Obniżeniu uległy także środki przekazane państwowym jednostkom budżetowym za pośrednictwem rezerwy celowej budżetu państwa. Wartość ta kształtuje się na poziomie 1.089.433 zł, tj. o 365.388 zł (25,1%) mniej niż w roku 2014. Fakty te miały zasadniczy wpływ na niższą, niż zakładana, wartość rozchodów zrealizowanych w roku sprawozdawczym.

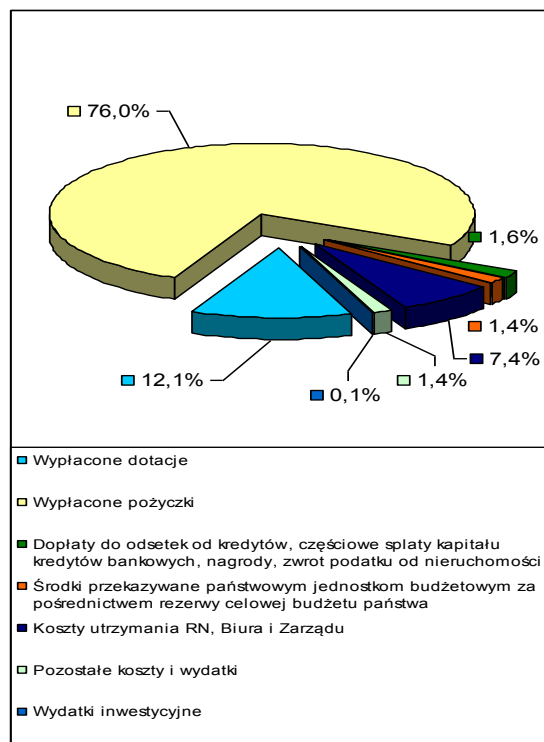
Tab. 2. Szczegółowa struktura rozchodów w 2015 r. na tle wykonania w 2014 r. oraz planu na rok 2015 (w zł i %).

ROZCHODY	Wykonanie 2014	Plan 2015	Wykonanie 2015	% 4 : 2	% 4 : 3
1	2	3	4	5	6
Ogółem	117 416 090	81 610 000	75 845 658	64,6	92,9
Wypłacone dotacje	6 934 684	9 580 000	9 168 346	132,2	95,7
Wypłacone pożyczki	102 100 418	63 331 000	57 673 200	56,5	91,1
Dopłaty do odsetek od kredytów, częściowe spłaty kapitału kredytów bankowych, nagrody, zwrot podatku od nieruchomości	738 155	1 288 000	1 235 881	167,4	96,0
Środki przekazywane państwowym jednostkom budżetowym za pośrednictwem rezerwy celowej budżetu państwa	1 454 821	1 118 000	1 089 433	74,9	97,4
Koszty utrzymania RN, Biura i Zarządu	5 430 712	5 985 000	5 604 416	103,2	93,6
Pozostałe koszty i wydatki	721 389	258 000	1 027 926	142,5	398,4
Wydatki inwestycyjne	35 911	50 000	46 456	129,4	92,9

W strukturze rozchodów Funduszu (wykres 3 i 4) największy udział, zarówno w 2014 r., jak i w 2015 r., stanowiły wypłaty pożyczek. Ich udział w rozchodach 2015 r. ogółem wyniósł 76,0% i był niższy w porównaniu z rozchodami w 2014 r. o 11 punktów procentowych.



Wykres 3. Struktura rozchodów w 2014 r.



Wykres 4. Struktura rozchodów w 2015 r.

Udział dotacji w strukturze rozchodów wyniósł 12,1% i był wyższy o 6,2 p.p. od wskaźnika uzyskanego w 2014 r. Pozostałe pozycje rozchodów stanowią mniejsze wielkości. Dopłaty do oprocentowania kredytów, częściowe spłaty kapitału kredytów bankowych oraz zwrot gminom utraconych dochodów z tytułu podatku od nieruchomości stanowią 1,6% ogółu wydatków. Środki przekazywane państwowym jednostkom budżetowym za pośrednictwem rezerwy celowej budżetu państwa stanowią 1,4%. Pozostałe koszty i wydatki w strukturze 2015 r. wyniosły 1,4%. Wydatki inwestycyjne w roku sprawozdawczym stanowiły 0,1% rozchodów.

2.1.FINANSOWANIE OCHRONY ŚRODOWISKA W PODZIALE NA DZIEDZINY

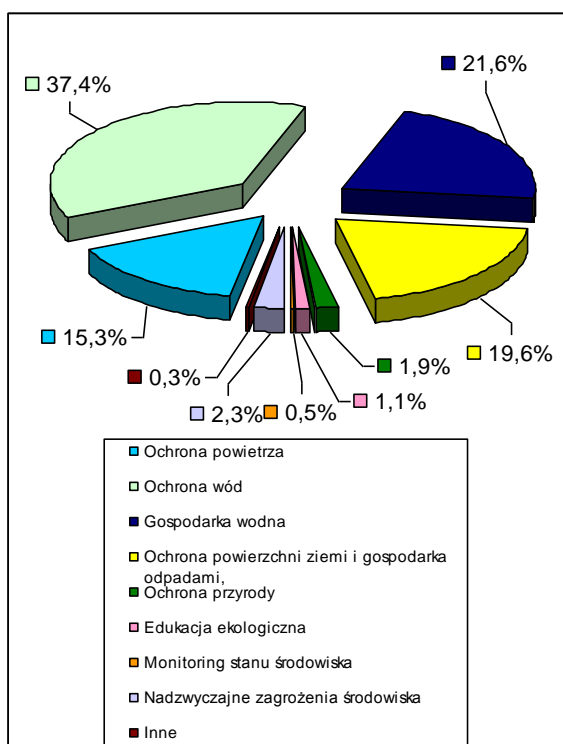
Finansowanie ochrony środowiska wg dziedzin wynikało z założeń przyjętych w „Planie działalności Funduszu na 2015 r.”, „Liście zadań priorytetowych...” oraz z „Zasad udzielania pomocy finansowej ze środków WFOŚiGW”.

Struktura pomocy finansowej wypłaconej w 2015 r., obejmująca łącznie pożyczki, dotacje, środki przekazywane państwowym jednostkom budżetowym, częściową spłatę kapitału kredytów bankowych oraz dopłaty do oprocentowania kredytów, w podziale na dziedziny kształtowała się następująco: *ochrona wód* – 34,8%, *ochrona powietrza* -31,6%, *gospodarka wodna* – 18,1%, *ochrona powierzchni ziemi i gospodarka odpadami* – 6,4%, *nadzwyczajne zagrożenia środowiska* – 4,2%, *ochrona przyrody* - 1,8% *edukacja ekologiczna* - 1,7%, *monitoring stanu środowiska* - 0,8% oraz *inne* - 0,6%. (tab. 3, wykres 5 i 6).

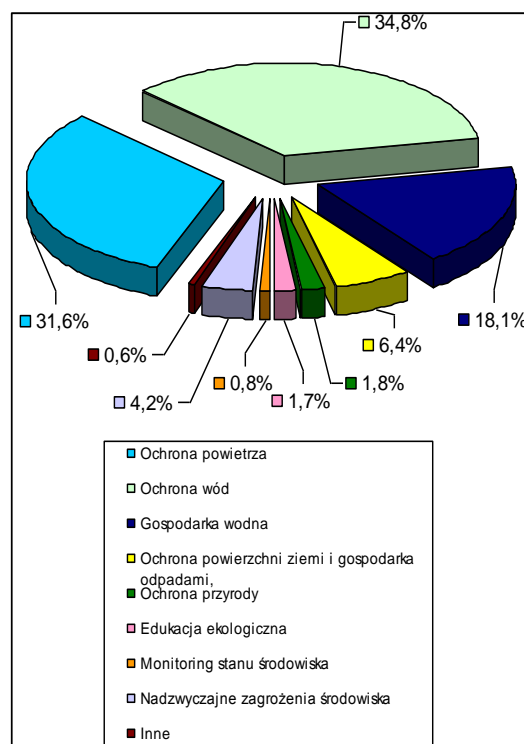
Sprawozdanie z działalności WFOŚiGW w Lublinie za rok 2015

Tab. 3. Struktura wypłaconej pomocy finansowej w formie pożyczek, dotacji, przekazania środków państwowym jedn. budżetowym, dopłat do oprocentowania kredytów, częściowej spłaty kapitału kredytów bankowych w 2014 r. i 2015 r. według dziedzin (w zł i %)

Wydatki	Wykonanie 2014	%	Wykonanie 2015	%	% 4 : 2
1	2	3	4	5	6
Ogółem	111 228 078	100,0	69 166 860	100,0	62,2
Ochrona powietrza	16 951 926	15,3	21 864 589	31,6	129,0
Ochrona wód	41 549 358	37,4	24 050 855	34,8	57,9
Gospodarka wodna	24 014 010	21,6	12 515 992	18,1	52,1
Ochrona powierzchni ziemi i gospodarka odpadami	21 834 443	19,6	4 431 451	6,4	20,3
Ochrona przyrody	2 114 997	1,9	1 251 472	1,8	59,2
Edukacja ekologiczna	1 267 859	1,1	1 196 517	1,7	94,4
Monitoring stanu środowiska	549 821	0,5	538 402	0,8	97,9
Nadzwyczajne zagrożenia środowiska	2 576 804	2,3	2 902 251	4,2	112,6
Inne	368 860	0,3	415 331	0,6	112,6



Wykres 5. Struktura finansowania zadań ekologicznych wg dziedzin w 2014 r.

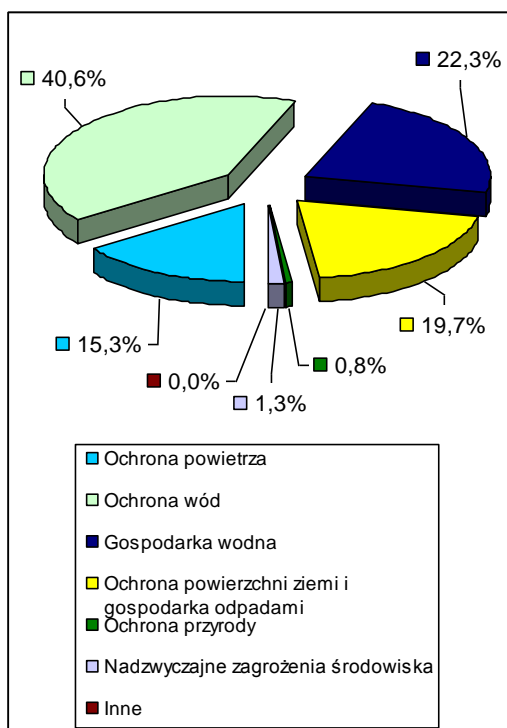


Wykres 6. Struktura finansowania zadań ekologicznych wg dziedzin w 2015 r.

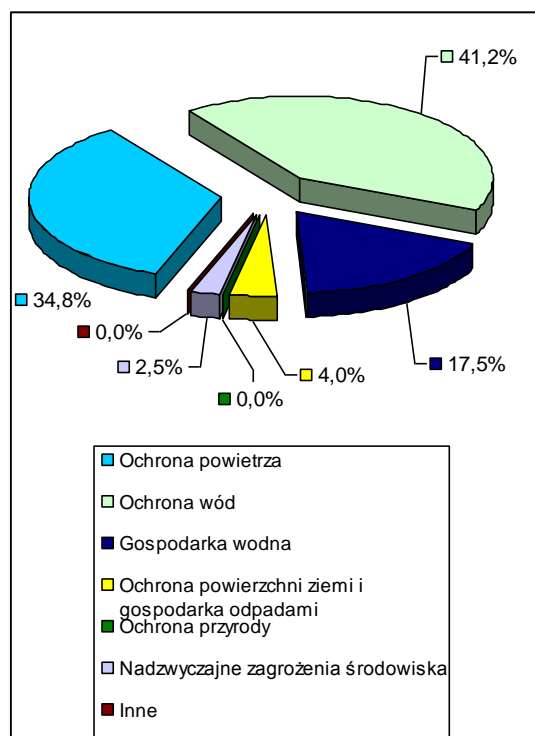
Największy udział w pomocy finansowej ogółem udzielanej przez Fundusz stanowią pożyczki. Zmiany w strukturze wypłat pożyczek w poszczególnych dziedzinach w latach 2014 i 2015, są odbiciem zmian w strukturze udzielonej pomocy finansowej ogółem.

Tab. 4. Struktura wypłaconych pożyczek w 2014 r. i 2015 r. według dziedzin (w zł i %)

Pożyczki	Wykonanie 2014	%	Wykonanie 2015	%	% 4 : 2
1	2	3	4	5	6
Ogółem	102 100 418	100,0	57 673 200	100,0	56,5
Ochrona powietrza	15 666 782	15,3	20 089 831	34,8	128,2
Ochrona wód	41 413 670	40,6	23 751 053	41,2	57,4
Gospodarka wodna	22 756 734	22,3	10 075 072	17,5	44,3
Ochrona powierzchni ziemi i gospodarka odpadami	20 144 554	19,7	2 284 714	4,0	11,3
Ochrona przyrody	831 518	0,8	25 800	0,0	3,1
Nadzwyczajne zagrożenia środowiska	1 287 160	1,3	1 446 730	2,5	112,4
Inne	0	0,0	0	0,0	X



Wykres 7. Struktura wypłaconych pożyczek wg dziedzin w 2014 r.

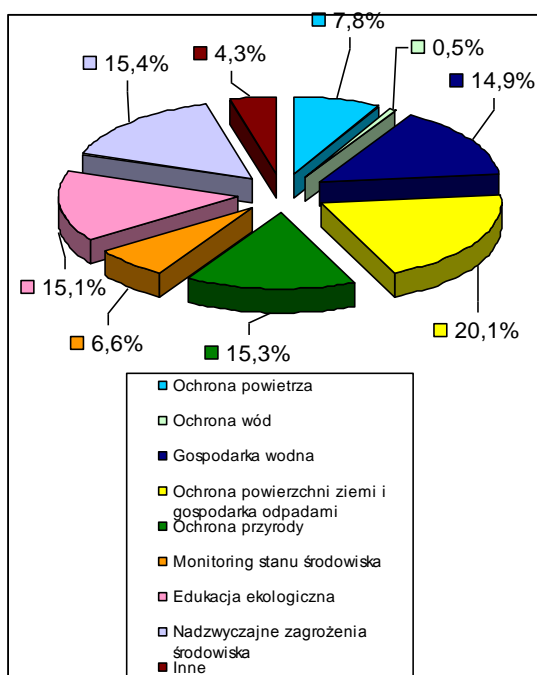


Wykres 8. Struktura wypłaconych pożyczek wg dziedzin w 2015 r.

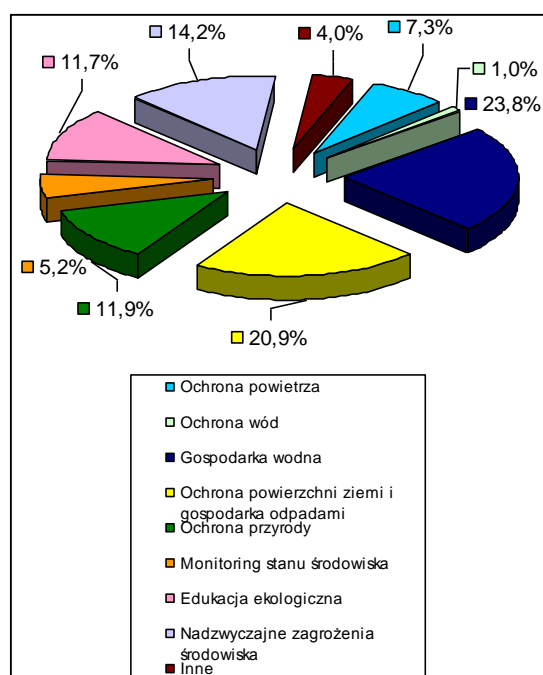
Środki w formie pożyczek zostały skierowane odpowiednio na: *ochronę wód* – 41,2%, *ochronę powietrza* – 34,8%, *gospodarkę wodną* – 17,5%, *ochronę powierzchni ziemi i gospodarkę odpadami* – 4,0% oraz *nadzwyczajne zagrożenia środowiska* – 2,5%. Szczegółowe informacje o wielkości dofinansowania zadań realizowanych w poszczególnych dziedzinach w formie pożyczek w 2014 r. i 2015 r. oraz ich strukturę przedstawia tab. 4, wykres 7 i 8.

Tab. 5. Struktura wypłaconych dotacji oraz środków przekazanych państwowym jednostkom budżetowym w 2014 r. i 2015 r. według dziedzin (w zł i %)

Dotacje oraz przekazania środków pjb	Wykonanie 2014	%	Wykonanie 2015	%	% 4 : 2
1	2	3	4	5	6
Ogółem	8 389 505	100,0	10 257 779	100,0	122,3
Ochrona powietrza	658 554	7,8	751 054	7,3	114,0
Ochrona wód	40 000	0,5	95 000	1,0	237,5
Gospodarka wodna	1 249 292	14,9	2 440 920	23,8	195,4
Ochrona powierzchni ziemi i gospodarka odpadami	1 689 889	20,1	2 146 737	20,9	127,0
Ochrona przyrody	1 283 479	15,3	1 225 672	11,9	95,5
Monitoring stanu środowiska	549 821	6,6	538 402	5,2	97,9
Edukacja ekologiczna	1 267 859	15,1	1 196 517	11,7	94,4
Nadzwyczajne zagrożenia środowiska	1 289 644	15,4	1 455 521	14,2	112,9
Inne	360 967	4,3	407 956	4,0	113,0



Wykres 9. Struktura wypłaconych dotacji oraz środków przekazanych państwowym jednostkom budżetowym wg dziedzin w 2014 r.



Wykres 10. Struktura wypłaconych dotacji oraz środków przekazanych państwowym jednostkom budżetowym wg dziedzin w 2015 r.

Kolejną formą pomocy finansowej były dotacje oraz środki przekazane państwowym jednostkom budżetowym. Główne dziedziny finansowania zadań w tej formie w 2015 r. to: *gospodarka wodna* – 23,8%, *ochrona powierzchni ziemi i gospodarka odpadami* - 20,9%, *nadzwyczajne zagrożenia środowiska* – 14,2%, *ochrona przyrody* – 11,9%, *edukacja ekologiczna* – 11,7%, *ochrona powietrza* – 7,3% oraz *monitoring stanu środowiska* – 5,2%, pozostałe dziedziny stanowią znikomy procent. Szczegółowe informacje o wielkości zadań realizowanych w poszczególnych dziedzinach w formie dotacji w 2014 i 2015 r. oraz ich strukturę przedstawia tab. 5, wykres 9 i 10.

W ramach swojej statutowej działalności Fundusz udziela także pomocy finansowej w formie dopłat do oprocentowania kredytów udzielanych przez banki na zadania związane z ochroną środowiska. W 2015 r. dopłaty te wyniosły 28.506 zł, zaś w 2014 r. 64.335 zł. Ta forma dofinansowania dotyczyła dziedzin: *ochrona wód* i *ochrona powietrza*.

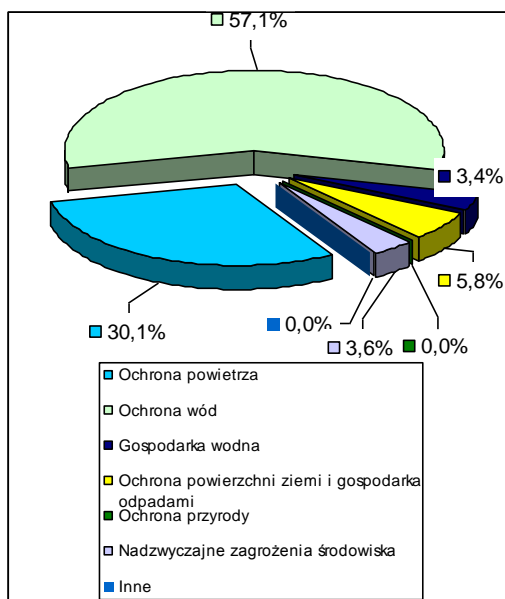
Od 2014 r. Wojewódzki Fundusz udziela pomocy finansowej w formie częściowej spłaty kapitału kredytów bankowych zaciągniętych przez osoby fizyczne w Banku Ochrony Środowiska S.A. na zadania z zakresu ochrony środowiska. W 2015 roku na ten cel wydatkowano kwotę niemalże dwukrotnie wyższą niż w roku poprzednim tj. 1.200.000 zł i dotyczyło to dziedzin: *ochrony powietrza* oraz *ochrony wód*.

Ponadto wypłacono 7.375 zł w formie zwrotów gminom podatku od nieruchomości będących własnością Skarbu Państwa gruntów pokrytych wodami, co stanowiło kwotę porównywalną z rokiem 2014.

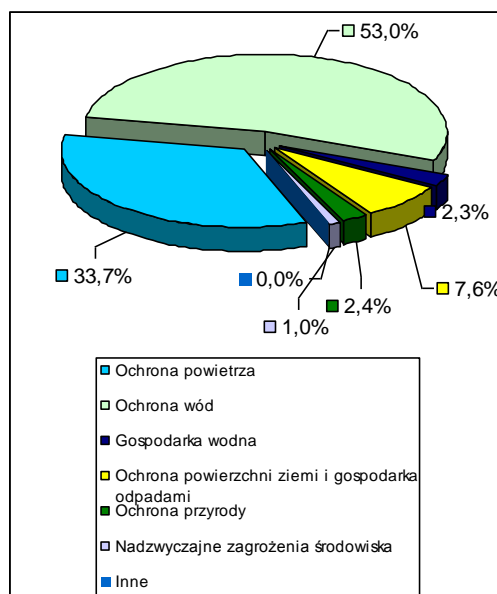
Znaczącą formą finansowania ochrony środowiska były umorzenia pożyczek. Struktura umorzeń pożyczek jest odzwierciedleniem finansowania poszczególnych dziedzin ochrony środowiska w latach poprzednich. Największą wartość umorzonych pożyczek odnotowano w dziale *ochrona wód* - 53% ogółu umorzeń, kolejne pozycje zajmują *ochrona powietrza* – 33,7%, *ochrona powierzchni ziemi i gospodarka odpadami* – 7,6%, *ochrona przyrody i gospodarka wodna* stanowią odpowiednio – 2,4% i 2,3%, *nadzwyczajne zagrożenia środowiska* – 1,0% (tab.6, wykres 11 i 12).

Tab. 6. Struktura umorzeń pożyczek udzielonych w 2014 r. i 2015 r. według dziedzin (w zł i %)

Umorzenia	Wykonanie 2014	%	Wykonanie 2015	%	% 4 : 2
1	2	3	4	5	6
Ogółem	10 308 361	100,0	4 993 408	100,0	48,4
Ochrona powietrza	3 102 684	30,1	1 680 520	33,7	54,2
Ochrona wód	5 882 412	57,1	2 644 852	53,0	45,0
Gospodarka wodna	345 290	3,4	117 172	2,3	33,9
Ochrona powierzchni ziemi i gospodarka odpadami	602 322	5,8	381 724	7,6	63,4
Ochrona przyrody	0	0,0	119 140	2,4	X
Nadzwyczajne zagrożenia środowiska	375 653	3,6	50 000	1,0	13,3
Inne	0	0,0	0	0,0	X



Wykres 11. Struktura umorzonych pożyczek wg dziedzin w 2014 r.



Wykres 12. Struktura umorzonych pożyczek wg dziedzin w 2015 r.

2.2. ZAWARTE UMOWY I DECYZJE UMORZENIOWE

W 2015 r. Fundusz zawarł 105 umów pożyczkowych na kwotę 53.288.620 zł, 437 umów dotacji i przekazania środków państwowym jednostkom budżetowym na kwotę 10.796.855 zł, częściowo umorzył 53 pożyczki na kwotę 4.993.408 zł oraz udzielił 176 dopłat w postaci częściowej spłaty kapitału kredytów bankowych o wartości 1.203.958 zł. W porównaniu do 2014 r. nastąpił znaczny spadek przeciętnej wysokości zawartej pożyczki z 766.610 zł do 507.510 zł (powrót do stanu z roku 2013) oraz nieznaczny spadek średniej wartości zawartej umowy dotacji z 24.927 zł do 24.706 zł. Znacząco spadło również przeciętne umorzenie pożyczki w 2015 r. i wynosiło 94.215 zł w porównaniu do 125.712 zł w 2014 r.

Tab. 7. Ilość i wartość zawartych umów pożyczek, dotacji i dopłat do oprocentowania kredytów oraz umorzeń w latach 2013 - 2015 (w zł).

Zawarte umowy	2013 r.		2014 r.		2015 r.	
	ilość	wartość	ilość	wartość	ilość	wartość
Pożyczki	114	59 860 991	128	98 126 115	105	53 288 620
Dotacje i przekazania śr. pjb	427	10 417 929	450	11 217 286	437	10 796 855
Częściowe spłaty kapitału kredytów bankowych	8	9 608	79	665 927	176	1 203 958
Umorzenia	77	7 508 751	82	10 308 361	53	4 993 408

Wypłacone w 2015 r. środki finansowe na ochronę środowiska dotyczą w przeważającej części umów pożyczek i dotacji. Należy zaznaczyć, że część z nich stanowią umowy wieloletnie, z których wynikają zobowiązania do realizacji w latach następnych. Na koniec 2015 r. wielkość zobowiązań warunkowych z tytułu zawartych umów pożyczek, dotacji i dopłat do kredytów wyniosła 16.306.632 zł.

3. SPRAWOZDANIE FINANSOWE

Zgodnie z ustawą z dnia 29 września 1994 r. o rachunkowości (tekst jednolity Dz. U. z 2013 r. poz. 330 z późn. zm.) oraz rozporządzeniem Rady Ministrów z dnia 16 listopada 2010 r. w sprawie gospodarki finansowej Narodowego Funduszu Ochrony Środowiska i Gospodarki Wodnej i wojewódzkich funduszy ochrony środowiska i gospodarki wodnej (Dz. U. z 2010 r., Nr 226, poz. 1479), WFOŚiGW w Lublinie sporządził na koniec 2015 r. roczne sprawozdanie finansowe, które było przedmiotem badania przez firmę ANALOG Sp. z o.o. w Lublinie. Sprawozdanie uzyskało pozytywną opinię biegłego rewidenta. Bilans oraz rachunek zysków i strat przedstawia tabela 8 i 9.

Tab. 8. Bilans na dzień 31.12.2015 r. i jego dynamika w porównaniu do stanu na dzień 31.12.2014 r.

L.p.	Wyszczególnienie	2014	2015	% 4 : 3
1	2	3	4	5
AKTYWA				
A	AKTYWA TRWAŁE	145 456 419	137 313 551	94,4
I	Wartości niematerialne i prawne	0	0	X
	I Inne wartości niematerialne i prawne	0	0	X
II	Rzeczowe aktywa trwałe	1 055 918	1 016 108	96,2
	I Środki trwałe	1 055 918	1 016 108	96,2
	Grunty (w tym prawo wieczystego użytkowania)	95 838	95 838	100,0
	Budynki, lokale i obiekty inżynierii lądowej i wodnej	908 539	865 108	95,2
	Urządzenia techniczne i maszyny	10 110	37 094	366,9
	Środki transportu	30 685	9 025	29,4
	Inne środki trwałe	10 746	9 043	X
III	Należności długoterminowe	142 101 859	134 769 983	94,8
	Od pozostałych jednostek	142 101 859	134 769 983	94,8
IV	Inwestycje długoterminowe	2 298 642	1 527 460	66,5
	Udziały i akcje	2 298 642	1 527 460	66,5
B	AKTYWA OBROTOWE	99 866 775	117 716 742	117,9
I	Zapasy	0	0	X
II	Należności krótkoterminowe	58 062 253	53 534 446	92,2
	I Należności od pozostałych jednostek	58 062 253	53 534 446	92,2
	z tytułu dostaw i usług, o okresie spłaty do 12 m-cy	683	77	11,3
	z tytułu podatków, dotacji, ceł, ubezpieczeń społ.	0	0	X
	inne	58 061 570	53 534 369	92,2
III	Inwestycje krótkoterminowe	41 789 678	64 101 765	153,4
	I Środki pieniężne i inne aktywa pieniężne	41 789 678	64 101 765	153,4
	środki pieniężne w kasie i na rachunkach	687 227	6 101 765	887,9
	inne środki pieniężne	41 102 451	58 000 000	141,1
IV	Krótkoterminowe rozliczenia międzyokresowe	14 844	80 531	542,5
AKTYWA RAZEM		245 323 194	255 030 293	104,0
PASYWA				
A	KAPITAŁ (FUNDUSZ) WŁASNY	219 643 305	229 364 698	104,4
I	Kapitał (fundusz) podstawowy	202 626 826	209 275 827	103,3
II	Pozostałe kapitały (fundusze) rezerwowe	10 367 478	10 367 478	100,0

Sprawozdanie z działalności WFOŚiGW w Lublinie za rok 2015

	III	Zysk (strata) netto	6 649 001	9 721 393	146,2
B	ZOBOWIĄZANIA I REZERWY NA ZOBOWIĄZANIA		25 679 889	25 665 595	99,9
	I	Rezerwy na zobowiązania	0	0	X
	1	Pozostałe rezerwy	0	0	X
	II	Zobowiązania długoterminowe	25 235 033	18 835 033	74,6
	2	Wobec pozostałych jednostek	25 235 033	18 835 033	74,6
		kredyty i pożyczki	25 235 033	18 835 033	74,6
	III	Zobowiązania krótkoterminowe	442 162	6 830 562	1 544,8
	1	Wobec pozostałych jednostek	434 842	6 827 503	1 570,1
		kredyty i pożyczki	0	6 400 000	X
		z tytułu dostaw i usług, o okresie wymagalności do 12 m-cy	19 477	10 612	54,5
		z tytułu podatków, ceł ubezpieczeń i innych świadczeń	254 575	257 086	101,0
		z tytułu wynagrodzeń	159 377	159 805	100,3
		inne	1 413	0	0,0
	2	Fundusze specjalne	7 320	3 059	41,8
	IV	Rozliczenia międzyokresowe	2 694	0	0,0
		Inne rozliczenia międzyokresowe	2 694	0	0,0
PASYWA RAZEM			245 323 194	255 030 293	104,0

W porównaniu do roku poprzedniego nastąpił wzrost aktywów Funduszu o 9.707.099 zł (4,0%). Wpływ na to miał osiągnięty wynik finansowy.

Należności z tytułu wypłaconych pożyczek zostały w bilansie wykazane w wartości netto, tzn. zostały skorygowane o utworzone rezerwy z tytułu pożyczek trudnych (pożyczkobiorcy w upadłości). Na koniec 2015 r. wartość należności z powyższego tytułu wynosiła 475.291 zł. W porównaniu do roku poprzedniego, nastąpił spadek należności z tytułu wypłaconych pożyczek o 11.862.739 zł (5,9%).

Majątek Funduszu jest finansowany w 89,9% przez fundusze własne oraz w 10,1% przez zobowiązania. Na koniec 2015 r. stan funduszu własnego wynosił 229.364.698 zł.

Tab. 9. Rachunek zysków i strat za rok 2014 i 2015 (w zł i %)

L.p.	Wyszczególnienie	2014	2015	% 4 : 3
1	2	3	4	5
A.	Przychody netto ze sprzedaży i zrównane z nimi	22 060 594	23 031 298	104,4
I	Opłaty i kary ekologiczne	22 052 742	22 998 248	104,3
II	Pozostałe przychody	7 852	33 050	X
B.	Koszty działalności operacyjnej	24 866 733	22 091 484	88,8
I	Wydatki związane z finansowaniem ochrony środowiska	19 436 021	16 487 068	84,8
	- dotacje oraz dopłaty do oprocentowania kredytów	9 127 661	11 493 660	125,9
	- umorzenia ustawowe pożyczek	10 308 361	4 993 408	48,4
	- nagrody na rzecz ochrony środowiska	0	0	X
II	Koszty funkcjonowania organów i biura	5 430 712	5 604 416	103,2
C.	Zysk (strata) na sprzedaży (A - B)	-2 806 139	939 814	-33,5
D.	Pozostałe przychody operacyjne	1 062 800	1 083 951	102,0

Sprawozdanie z działalności WFOŚiGW w Lublinie za rok 2015

I	Dotacje	1 006 231	1 033 511	102,7
II	Inne przychody operacyjne	56 569	50 440	89,2
E.	Pozostałe koszty operacyjne	6 400	4 319	67,5
F.	Zysk (strata) na działalności operacyjnej (C + D - E)	-1 749 740	2 019 446	-115,4
G.	Przychody finansowe	9 113 730	8 725 554	95,7
I	Dywidendy i udziały w zyskach	0	0	X
II	Odsetki	9 058 825	8 528 629	94,1
III	Zysk ze zbycia inwestycji	0	200	X
IV	Aktualizacja wartości inwestycji	54 905	196 725	X
V	Inne	0	0	X
H.	Koszty finansowe	714 989	1 023 607	143,2
I	Odsetki	191 540	252 426	131,8
II	Aktualizacja wartości inwestycji	523 449	771 181	147,3
III	Inne	0	0	X
I.	Zysk (strata) brutto z działalności gospodarczej (F = G - H)	6 649 001	9 721 393	146,2
J.	Wynik zdarzeń nadzwyczajnych J.I - J.II)	0	0	X
I	Zyski nadzwyczajne			X
II	Straty nadzwyczajne			X
K.	Zysk (strata) brutto = netto (I+/-J)	6 649 001	9 721 393	146,2

W związku z obowiązującymi przepisami, do „przychodów ze sprzedaży i zrównanych z nimi” zaliczane są wpływy z tytułu opłat i kar za korzystanie ze środowiska oraz nadwyżki dochodów gmin z opłat i kar z tytułu ochrony środowiska, natomiast do kosztów działalności operacyjnej wliczone zostały wypłacone dotacje, dopłaty do oprocentowania kredytów, częściowe spłaty kapitału kredytów bankowych oraz przekazania środków państwowym jednostkom budżetowym, umorzenia pożyczek, a także koszty związane z utrzymaniem biura.

Wygenerowany zysk netto w wysokości 9.721.393 zł jest wyższy od zysku z roku poprzedniego o 3.072.392 zł (46,2%). Został w całości przeznaczony na zwiększenie funduszu statutowego.

Przychody mające wpływ na wynik wyniosły 32.840.803 zł i były wyższe od przychodów ubiegłego roku o 603.680 zł (1,9%).

Koszty mające wpływ na wynik wyniosły 23.119.410 zł i były niższe od kosztów ubiegłego roku o 2.468.712 zł (9,6%).

Z tytułu pełnienia przez Fundusz roli Instytucji Wdrażającej w ramach Programu Operacyjnego Infrastruktura i Środowisko, otrzymano z budżetu państwa w ramach pomocy technicznej kwotę 1.033.511 zł jako częściowy zwrot wydatków poniesionych z tego tytułu.

IV. DZIAŁALNOŚĆ FUNDUSZU NA RZECZ POZYSKIWANIA I WYKORZYSTANIA ŚRODKÓW FINANSOWYCH W RAMACH PROGRAMU OPERACYJNEGO INFRASTRUKTURA I ŚRODOWISKO – I i II OŚ PRIORYTETOWA

Rok 2015 był dziewiątym rokiem realizacji okresu programowania 2007 – 2013, w którym z Funduszu Spójności współfinansowane były między innymi projekty realizowane w ramach Programu Operacyjnego Infrastruktura i Środowisko (POIiŚ). Od 2007 roku Wojewódzki Fundusz Ochrony Środowiska i Gospodarki Wodnej w Lublinie pełni rolę

Instytucji Wdrażającej dla projektów z terenu województwa lubelskiego o wartości jednostkowej poniżej 25 mln euro, realizowanych w ramach dwóch osi priorytetowych POIiŚ, tj.: osi priorytetowej I Gospodarka wodno-ściekowa oraz osi priorytetowej II Gospodarka odpadami i ochrona powierzchni ziemi.

W minionym roku Fundusz brał udział w pracach związanych z oceną merytoryczną II stopnia wniosków o dofinansowanie w ramach Grupy Roboczej przy Ministerstwie Środowiska, złożonych w poprzednich konkursach. Dwoje pracowników Funduszu zaangażowanych we wdrażanie POIiŚ, wyznaczonych do prac w ramach w/w grupy, przeprowadziło łącznie 5 ocen w zakresie: oceny oddziaływania na środowisko, aspektów technicznych oraz instytucjonalnych i formalno – prawnych.

W roku 2015 Fundusz podpisał 3 umowy o dofinansowanie projektów, oceniał wnioski o płatność pod kątem formalnym, merytorycznym i rachunkowym, zlecał wypłatę unijnych środków finansowych, prowadził kontrole projektów (doraźne i planowe u beneficjenta, na dokumentacji oraz prawidłowości zawierania umów w zakresie prawa zamówień publicznych).

Wypełniając zapisy Porozumienia w zakresie działań informacyjno - promocyjnych, w roku 2015 Fundusz zorganizował konferencję podsumowującą inwestycje zrealizowane na terenie województwa lubelskiego w ramach I i II osi priorytetowej POIiŚ w perspektywie finansowej 2007 – 2013 pn.: „*Nowoczesna Lubelszczyzna - efekty inwestycyjne POIiŚ 2007 - 2013*” dla beneficjentów I i II osi priorytetowej z terenu województwa lubelskiego. W omawianym okresie został również zrealizowany oraz wyemitowany na antenie TV Lublin film informacyjno-promocyjny, dotyczący inwestycji zrealizowanych w ramach POIiŚ, pozostających w kompetencji IW. Ponadto Fundusz wykonał folder informacyjny dotyczący przedmiotowych inwestycji oraz wykonał kalendarze na rok 2016 z logotypami Unii Europejskiej i Programu Operacyjnego Infrastruktura i Środowisko.

1. Oś priorytetowa I - Gospodarka wodno-ściekowa

Wojewódzki Fundusz Ochrony Środowiska i Gospodarki Wodnej w Lublinie jako Instytucja Wdrażająca w roku 2015 koordynował wdrażanie 14 projektów inwestycyjnych oraz 9 projektów przygotowawczych w ramach I osi priorytetowej, których łączny koszt stanowi 248,40 mln złotych a dofinansowanie w ramach Funduszu Spójności wynosi 128,68 mln zł:

I. Projekty inwestycyjne:

- 1) „Porządkowanie gospodarki ściekowej wzdłuż rz. Czerniejówka na terenie gm. Głusk w aglomeracji Lublin”, nr POIS.01.01.00-00-182/09 – beneficjent Gmina Głusk.
- 2) „Modernizacja oczyszczalni ścieków w Chełmie wraz z rozbudową systemu wodno-kanalizacyjnego”, nr POIS.01.01.00-00-253/09 – beneficjent Miejskie Przedsiębiorstwo Gospodarki Komunalnej Sp. z o. o. w Chełmie.
- 3) „Budowa kanalizacji sanitarnej w miejscowości Dąbrowica”, nr POIS.01.01.00-00-254/09 – beneficjent Gmina Biłgoraj.
- 4) „Modernizacja i rozbudowa systemu odprowadzania ścieków oraz zaopatrzenia w wodę na terenie aglomeracji Dęblin”, nr POIS.01.01.00-00-251/09 – beneficjent Miejski Zakład Gospodarki Komunalnej Sp. z o.o. w Dęblinie.
- 5) „Budowa kanalizacji sanitarnej w miejscowościach Dereźnia Zagrody, Dereźnia Solska, Dereźnia Majdańska, Gromada”, nr POIS.01.01.00-00-243/12 – beneficjent Gmina Biłgoraj.
- 6) „Rozbudowa i modernizacja oczyszczalni ścieków w Rykach”, nr POIS.01.01.00-00-034/13 – beneficjent Przedsiębiorstwo Gospodarki Komunalnej i Mieszkaniowej Sp. z o.o. w Rykach.

- 7) „Przebudowa - modernizacja komunalnej oczyszczalni ścieków w Kraśniku”, nr POIS.01.01.00-00-044/13 – beneficjent Kraśnickie Przedsiębiorstwo Wodociągów i Kanalizacji Sp. z o.o. w Kraśniku.
- 8) „Rozbudowa i modernizacja systemu zaopatrzenia w wodę i odprowadzania ścieków w Lublinie – etap II”, nr POIS.01.01.00-00-020/14 – beneficjent Miejskie Przedsiębiorstwo Wodociągów i Kanalizacji w Lublinie Sp. z o.o.
- 9) „Poprawa gospodarki wodno-ściekowej w aglomeracji Międzyrzec Podlaski”, nr POIS.01.01.00-00-019/14 – beneficjent Przedsiębiorstwo Usług Komunalnych Sp. z o. o. w Międzyrzeczu Podlaskim.
- 10) „Kontynuacja kompleksowej gospodarki wodno-ściekowej w Gminie Janów Lubelski - etap IV”, nr POIS.01.01.00-00-022/14 – beneficjent Gmina Janów Lubelski.
- 11) „Rozbudowa i modernizacja systemu kanalizacji sanitarnej w Świdniku, aglomeracja Lublin”, nr POIS.01.01.00-00-226/14 – beneficjent Przedsiębiorstwo Komunalne „PEGIMEK” Sp. z o. o. w Świdniku.
- 12) „Kontynuacja budowy sieci kanalizacji sanitarnej w Biłgoraju – etap II”, nr POIS.01.01.00-00-227/14 – beneficjent Przedsiębiorstwo Gospodarki Komunalnej Sp. z o. o. w Biłgoraju.
- 13) „Modernizacja oczyszczalni ścieków wraz z budową sieci kanalizacji sanitarnej w Tomaszowie Lubelskim”, nr POIS.01.01.00-00-251/14 – beneficjent Przedsiębiorstwo Gospodarki Komunalnej i Mieszkaniowej Sp. z o. o. w Tomaszowie Lubelskim.
- 14) „Przebudowa sieci kanalizacji sanitarnej w msc. Janów Lubelski”, nr POIS.01.01.00-00-022/14 – beneficjent Przedsiębiorstwo Gospodarki Komunalnej i Mieszkaniowej Sp. z o.o. w Janowie Lubelskim.

II. Projekty przygotowawcze:

- 1) „Opracowanie dokumentacji projektowej dla budowy sieci kanalizacji sanitarnej w Gminie Opole Lubelskie”, nr POIS.01.01.00-00-124/14 – beneficjent Gmina Opole Lubelskie.
- 2) „Kompleksowe przygotowanie dokumentacji projektowej, środowiskowej i analitycznej na potrzeby modernizacji oczyszczalni ścieków i budowy kanalizacji sanitarnej w Lubartowie”, nr POIS.01.01.00-00-125/14 – beneficjent Przedsiębiorstwo Gospodarki Komunalnej Sp. z o. o. w Lubartowie.
- 3) „Przebudowa i modernizacja oczyszczalni ścieków wraz z przepompownią centralną w Białej Podlaskiej”, nr: POIS.01.01.00-00-105/14 – beneficjent Białskie Wodociągi i Kanalizacja „WOD-KAN” sp. z o. o. w Białej Podlaskiej.
- 4) „Kompleksowe rozwiązanie gospodarki ściekowej na terenie aglomeracji Parczew – Etap I”, nr POIS.01.01.00-00-123/14 – beneficjent Gmina Parczew.
- 5) „Wykonanie dokumentacji projektowo-kosztorysowej w ramach projektu pn. Modernizacja i rozbudowa systemu odprowadzania ścieków oraz zaopatrzenia w wodę na terenie aglomeracji Dęblin – etap II”, nr POIS.01.01.00-00-102/14 – beneficjent Miejski Zakład Gospodarki Komunalnej Sp. z o. o. z siedzibą w Dęblinie.
- 6) „Rozbudowa kanalizacji sanitarnej wraz z modernizacją oczyszczalni ścieków w Krasnymstawie”, nr POIS.01.01.00-00-100/14 – beneficjent Przedsiębiorstwo Gospodarki Komunalnej Sp. z o. o. w Krasnymstawie.
- 7) „Opracowanie dokumentacji technicznej dla inwestycji planowanych w Lublinie w latach 2016 – 2020”, nr POIS.01.01.00-00-098/14 – beneficjent Miejskie Przedsiębiorstwo Wodociągów i Kanalizacji w Lublinie Sp. z o.o.

- 8) „Opracowanie dokumentacji projektowej dla budowy sieci kanalizacji sanitarnej w Aglomeracji Kraśnik”, nr POIS.01.01.00-00-234/14 – beneficjent Kraśnickie Przedsiębiorstwo Wodociągów i Kanalizacji Sp. z o. o. w Kraśniku.
- 9) „Przygotowanie dokumentacji projektowej dla potrzeb gospodarki ściekowej na terenie m. Biłgoraj”, nr POIS.01.01.00-00-233/14 – beneficjent Przedsiębiorstwo Gospodarki Komunalnej Sp. z o. o. w Biłgoraju.

W ramach I osi priorytetowej Instytucja Wdrażająca zatwierdziła 82 wnioski sprawozdawcze, w tym 34 wnioski o płatność na kwotę wydatków kwalifikowanych 52.211.667,82 zł:

- 1) 4 wnioski sprawozdawcze o płatność dla projektu pn. „Porządkowanie gospodarki ściekowej wzdłuż rz. Czerniejówka na terenie gm. Głusk w aglomeracji Lublin”, w tym 1 o płatność końcową na kwotę wydatków kwalifikowanych 1.440.700,32 zł,
- 2) 1 wniosek sprawozdawczy dla projektu pn. „Budowa kanalizacji sanitarnej w miejscowości Dąbrowica”, w tym 1 o płatność końcową na kwotę wydatków kwalifikowanych 263.276,04 zł,
- 3) 4 wnioski sprawozdawcze dla projektu pn. „Modernizacja oczyszczalni ścieków w Chełmie wraz z rozbudową systemu wodno-kanalizacyjnego”, w tym 1 wniosek o płatność końcową na kwotę wydatków kwalifikowanych 5.551.830,23 zł,
- 4) 3 wnioski sprawozdawcze dla projektu pn. „Budowa kanalizacji sanitarnej w miejscowościach Dereźnia Zagrody, Dereźnia Solska, Dereźnia Majdańska, Gromada”, w tym 1 o płatność na kwotę wydatków kwalifikowanych 1.190.751,13 zł i 1 o płatność końcową na kwotę wydatków kwalifikowanych 229.072,41 zł,
- 5) 6 wniosków sprawozdawczych dla projektu pn. „Rozbudowa i modernizacja systemu zaopatrzenia w wodę i odprowadzania ścieków w Lublinie - etap II”, w tym 2 o płatność na kwotę wydatków kwalifikowanych 4.825.764,56 zł,
- 6) 5 wniosków sprawozdawczych dla projektu pn. „Poprawa gospodarki wodno-ściekowej w aglomeracji Międzyrzec Podlaski”, w tym 2 o płatność na kwotę wydatków kwalifikowanych 5.192.200,01 zł,
- 7) 5 wniosków sprawozdawczych dla projektu przygotowawczego pn. „Opracowanie dokumentacji technicznej dla inwestycji planowanych w Lublinie w latach 2016 – 2020”, w tym 1 wniosek o płatność na kwotę wydatków kwalifikowanych 1.020.000,00 zł,
- 8) 6 wniosków sprawozdawczych dla projektu przygotowawczego pn. „Opracowanie dokumentacji projektowej dla budowy sieci kanalizacji sanitarnej w Gminie Opole Lubelskie”, w tym 2 wnioski o płatność na kwotę wydatków kwalifikowanych 43.300,00 zł,
- 9) 2 sprawozdawcze wnioski o płatność dla projektu pn. „Modernizacja i rozbudowa systemu odprowadzania ścieków oraz zaopatrzenia w wodę na terenie aglomeracji Dęblin”, w tym 1 o płatność końcową na kwotę wydatków kwalifikowanych 512.816,44 zł,
- 10) 4 sprawozdawcze wnioski o płatność dla projektu pn. „Rozbudowa i modernizacja oczyszczalni ścieków w Rykach”, w tym 1 o płatność końcową na kwotę wydatków kwalifikowanych 9.044.888,19 zł,
- 11) 6 sprawozdawczych wniosków o płatność dla projektu pn. „Przebudowa - modernizacja komunalnej oczyszczalni ścieków w Kraśniku”, w tym 4 wnioski na kwotę wydatków kwalifikowanych 16.073.919,42 zł,

- 12) 2 sprawozdawcze wnioski o płatność dla projektu pn. „Modernizacja oczyszczalni ścieków wraz z budową sieci kanalizacji sanitarnej w Tomaszowie Lubelskim”, w tym 1 na kwotę wydatków kwalifikowanych 664.991,89 zł,
- 13) 5 sprawozdawczych wniosków o płatność dla projektu pn. „Kontynuacja kompleksowej gospodarki wodno-ściekowej w Gminie Janów Lubelski – etap IV”, w tym 3 wnioski na kwotę wydatków kwalifikowanych 735.220,48 zł,
- 14) 3 sprawozdawcze wnioski o płatność dla projektu pn. „Wykonanie dokumentacji projektowo-kosztorysowej w ramach projektu pn. Modernizacja i rozbudowa systemu odprowadzania ścieków oraz zaopatrzenia w wodę na terenie aglomeracji Dęblin - etap II”, w tym 2 o płatność na kwotę wydatków kwalifikowanych 91.080,00 zł,
- 15) 4 sprawozdawcze wnioski o płatność dla projektu pn. „Rozbudowa kanalizacji sanitarnej wraz z modernizacją oczyszczalni ścieków w Krasnymstawie”,
- 16) 3 sprawozdawcze wnioski o płatność dla projektu pn. „Kompleksowe rozwiązanie gospodarki ściekowej na terenie aglomeracji Parczew – Etap I”,
- 17) 3 sprawozdawcze wnioski o płatność dla projektu pn. „Przebudowa i modernizacja oczyszczalni ścieków wraz z przepompownią centralną w Białej Podlaskiej”, w tym 2 o płatność na kwotę wydatków kwalifikowanych 123.750,00 zł oraz 1 o płatność końcową na kwotę wydatków kwalifikowanych 123.750,00 zł,
- 18) 3 sprawozdawcze wnioski o płatność dla projektu pn. „Rozbudowa i modernizacja kanalizacji sanitarnej w Świdniku, aglomeracja Lublin”, w tym 2 o płatność na kwotę wydatków kwalifikowanych 2.321.880,37 zł oraz 1 o płatność końcową na kwotę wydatków kwalifikowanych 570.808, 32 zł,
- 19) 1 sprawozdawczy wniosek o płatność dla projektu pn. „Kontynuacja budowy sieci kanalizacji sanitarnej w Biłgoraju – etap II”, w tym 1 wniosek o płatność końcową na kwotę wydatków kwalifikowanych 808.668, 61 zł,
- 20) 4 wnioski sprawozdawcze dla projektu pn. „Przygotowanie dokumentacji projektowej dla potrzeb gospodarki ściekowej na terenie m. Biłgoraj”,
- 21) 4 wnioski sprawozdawcze dla projektu p.n. „Kompleksowe przygotowanie dokumentacji projektowej, środowiskowej i analitycznej na potrzeby modernizacji oczyszczalni ścieków i budowy kanalizacji sanitarnej w Lubartowie”, w tym 2 wnioski o płatność na kwotę wydatków kwalifikowanych 121.223,28 zł,
- 22) 3 wnioski sprawozdawcze dla projektu p.n. „Opracowanie dokumentacji projektowej dla budowy sieci kanalizacji sanitarnej w Aglomeracji Kraśnik”,
- 23) 1 wniosek o płatność dla projektu p.n. „Przebudowa sieci kanalizacji sanitarnej w msc. Janów Lubelski” na kwotę wydatków kwalifikowanych 1.261.776,12 zł.

2. Oś priorytetowa II - Gospodarka odpadami i ochrona powierzchni ziemi

W ramach II osi priorytetowej w roku 2015 Wojewódzki Fundusz Ochrony Środowiska i Gospodarki Wodnej w Lublinie koordynował wdrażanie 2 projektów, których łączny koszt stanowi 161,83 mln zł. Dofinansowanie w/w projektów ze środków Funduszu Spójności wynosi 82,26 mln zł.

W ramach II osi priorytetowej, działanie 2.1 Instytucja Wdrażająca zatwierdziła 4 wnioski sprawozdawcze, w tym 3 wnioski o płatność na kwotę 10.381.700,00 zł:

- 1) 2 sprawozdawcze wnioski o płatność dla projektu pn. „Regionalny Zakład Zagospodarowania Odpadów w Dębowcu”, w tym 1 wniosek o płatność i 1 wniosek o płatność końcową na łączną kwotę na kwotę 6.762.942,57 zł,

- 2) 2 sprawozdawcze wnioski o płatność dla projektu pn. „Budowa Zakładu Zagospodarowania Odpadów dla regionu Biała Podlaska, w tym 1 wniosek o płatność końcową na kwotę wydatków kwalifikowanych 3.618.757,43zł.

Całkowita wartość koordynowanych w 2015 roku przez Wojewódzki Fundusz Ochrony Środowiska i Gospodarki Wodnej w Lublinie w ramach I i II osi priorytetowej projektów zamyka się kwotą 412,9 mln złotych, natomiast wartość dofinansowania ze środków Unii Europejskiej dla w/w projektów wynosi 211,7 mln złotych.

Należy podkreślić, iż w roku 2015 Fundusz przekazał beneficjentom projektów realizowanych na terenie województwa lubelskiego:

- 1) w ramach I osi priorytetowej POIiŚ – kwotę 58,18 mln zł,
- 2) w ramach II osi priorytetowej POIiŚ – kwotę 8,82 mln zł.

Działania związane z wdrażaniem projektów w ramach POIiŚ, czyli: zatrudnienie pracowników, ekspertów zewnętrznych, podnoszenie kwalifikacji, działania informacyjno-promocyjne i inne, wspierane były środkami finansowymi pochodzącymi z XV osi priorytetowej POIiŚ - Pomoc Techniczna. W roku 2015 Fundusz otrzymał zwrot poniesionych wydatków w ramach Roczego Planu Działań na lata 2014 - 2015 r. w kwocie 1.030.817,00 zł (w tym IV kwartał 2014 r. – 281.863,45 zł oraz I, II i III kwartał 2015 r. – 748.953,55 zł).

Ponadto w dniu 5 listopada 2015 r. pomiędzy Narodowym Funduszem Ochrony Środowiska w Warszawie a WFOŚiGW w Lublinie zostało zawarte *Porozumienie w sprawie powierzenia zadań związanych z realizacją Programu Operacyjnego Infrastruktura i Środowisko 2014-2020 w zakresie osi priorytetowej II Ochrona środowiska, w tym adaptacja do zmian klimatu*. W ramach w/w porozumienia Wojewódzkiemu Funduszowi powierzone zostały następujące zadania związane z realizacją Działania 2.3. POIiŚ 2014 – 2020 Gospodarka wodno–ściekowa w aglomeracjach:

- a) przygotowanie i przeprowadzenie warsztatów dla wnioskodawców;
- b) wsparcie wnioskodawców w przygotowaniu wniosku o dofinansowanie;
- c) kontrola na miejscu realizacji projektów;

– w zakresie projektów realizowanych na terytorium województwa lubelskiego.

Jednocześnie zgodnie z zapisami w/w Porozumienia w § 2 Przedmiot Porozumienia, pkt 4 NFOŚiGW deklaruje, że w przypadku, gdy zaistnieje potrzeba wsparcia NFOŚiGW w realizacji zadań dla innych Działań osi priorytetowej II Ochrona środowiska, w tym adaptacja do zmian klimatu, zgodnie z treścią Szczegółowego Opisu Osi Priorytetowych POIiŚ 2014 – 2020, istnieje możliwość rozszerzenia zakresu powierzonych zadań, o których mowa w ust. 1, również na inne Działania osi priorytetowej II, za zgodą obu Stron.

V. DZIEDZINY FINANSOWANIA OCHRONY ŚRODOWISKA

1. OCHRONA WÓD

W dziale *ochrona wód* Fundusz zawarł w 2015 r. 97 umów na łączną kwotę 21.772.825 zł, w tym 38 umów pożyczek na kwotę 21.495.009 zł, 2 umowy dotacji na kwotę 95.000 zł oraz 57 dopłat do spłaty kapitału kredytów zaciągniętych w Banku Ochrony Środowiska na kwotę 182.816 zł.

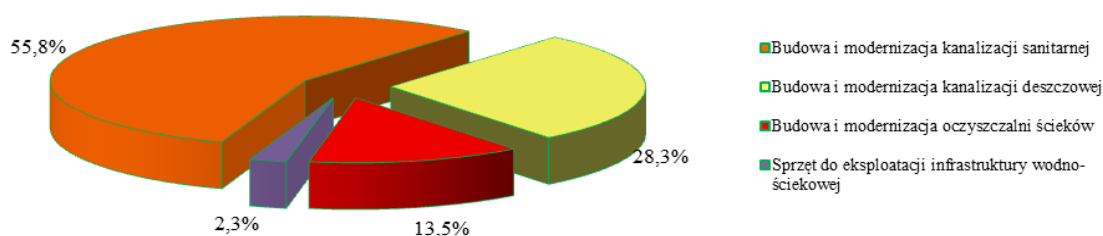
Koszt całkowity zadań współfinansowanych przez Fundusz na podstawie umów zawartych w 2015 r. wyniósł ogółem 37.097.849 zł. Udział pomocy Funduszu w przedsięwzięciach w dziale *ochrona wód* stanowił średnio 58,7% kosztów całkowitych zadań.

Sprawozdanie z działalności WFOŚiGW w Lublinie za rok 2015

W 2015 r. na *ochronę wód* wydatковано łącznie kwotę 24.050.855 zł, w tym 23.751.053 zł w formie pożyczek, 95.000 zł w formie dotacji, 182.816 zł w formie częściowej spłaty kapitału kredytów bankowych oraz 21.986 zł w formie dopłat do oprocentowania kredytów bankowych. Wielkość dofinansowania w formie zwrotnej stanowiła 98,8% wypłat w tym dziale. Pozostałe 1,2% wypłat stanowiło dofinansowanie w formie bezzwrotnej. Część wydatków stanowiły zobowiązania z umów zawartych przed rokiem sprawozdawczym. Z tego tytułu przekazano w formie pożyczek kwotę 4.724.241 zł oraz w formie dopłat do odsetek kwotę 21.986 zł. Szczegółową strukturę wydatków poniesionych w 2015 r. w dziale *ochrona wód* przedstawiono w tab. 10 i na wykresie 13.

Tab. 10. Struktura pomocy finansowej zrealizowanej przez WFOŚiGW w Lublinie w 2015 r. w dziale *ochrona wód* wg kierunków finansowania (w zł i %)

Cel wydatków	Pożyczki	Dotacje	Dopłaty do kredytów bankowych	Razem	Udział %
Budowa i modernizacja kanalizacji sanitarnej	13 409 932	0	21 375	13 431 307	55,8
Budowa i modernizacja kanalizacji deszczowej	6 798 661	0	0	6 798 661	28,3
Budowa i modernizacja oczyszczalni ścieków	2 978 700	95 000	183 427	3 257 127	13,5
Sprzęt do eksploatacji infrastruktury wodno-ściekowej	563 760	0	0	563 760	2,3
Razem	23 751 053	95 000	204 802	24 050 855	100,0



Wykres 13. Struktura pomocy finansowej w dziale *ochrona wód* wg kierunków finansowania

Jak wynika z powyższych danych najwięcej środków - 13.431.307 zł - przeznaczono na budowę i modernizację sieci kanalizacji sanitarnej. W 2015 roku zakończono 25 inwestycji w tym zakresie, w ramach których wybudowano 75,81 km oraz zmodernizowano 1,59 km sieci kanalizacji sanitarnej.

Znaczne środki – 6.798.661zł, wyłącznie w formie pożyczek – wydatковано na budowę i modernizację kanalizacji deszczowej. W ramach tej pomocy wybudowano kanalizację deszczową w Lublinie o łącznej długości 1,02 km oraz Zamościu o łącznej długości 1,38 km. Rozpoczęto również finansowanie kolejnych odcinków kanalizacji deszczowej na terenie Lublina, których zakończenie zaplanowano na rok 2016.

Kolejnym kierunkiem wydatków były zadania polegające na budowie i modernizacji oczyszczalni ścieków. Na ten cel przekazano kwotę 3.257.127 zł. W ramach tej pomocy dofinansowano i zakończono w 2015 r. modernizację czterech komunalnych oczyszczalni ścieków w:

- Międzyrzeczu Podlaskim, na którą Przedsiębiorstwo Usług Komunalnych Sp. z o.o. w Międzyrzeczu Podlaskim otrzymała pożyczkę w wysokości 1.000.000 zł,
- Tomaszowie Lubelskim, na którą Przedsiębiorstwo Gospodarki Komunalnej Sp. z o.o. w Tomaszowie Lubelskim otrzymała pożyczkę w wysokości 653.900 zł,
- Milejowie, na którą Spółka Wodno-Ściekowa w Milejowie uzyskała pożyczkę w wysokości 568.000 zł oraz
- Horodle, na którą Gmina Horodło otrzymała pożyczkę w kwocie 305.000 zł.

Ponadto w 2015 r. oddano do użytku cztery zmodernizowane oczyszczalnie ścieków, które Fundusz dofinansował w latach ubiegłych. Były to: oczyszczalnia ścieków w Rykach, oczyszczalnia ścieków w Zakładzie Agram S.A. w Motyczu, oczyszczalnia ścieków w Baranowie oraz oczyszczalnia ścieków w Podgłębokiem, gm. Cyców.

Pozostałe środki w kwocie 730.227 zł przeznaczono na budowę przydomowych oczyszczalni ścieków. Kwotę 451.800 zł w formie pożyczek przekazano Gminom: Turobin, Milanów i Modliborzyce, 85.000 zł w formie dotacji dla Roztoczańskiego Parku Narodowego na wykonanie oczyszczalni ścieków w trzech osadach leśnych oraz 10.000 zł w formie dotacji dla Uniwersytetu Przyrodniczego na monitoring funkcjonowania hybrydowych hydrofitowych oczyszczalni ścieków w osadach leśnych na terenie Roztoczańskiego Parku Narodowego. 182.816 zł przekazano na częściową spłatę kapitału kredytów bankowych przeznaczonych dla osób fizycznych na realizację przydomowych oczyszczalni ścieków w ramach umowy zawartej z Bankiem Ochrony Środowiska. W roku sprawozdawczym kontynuowane były również dopłaty do oprocentowania kredytów bankowych. Środki przekazywane były na podstawie umów kredytowych, które zostały zawarte przez osoby fizyczne z Bankiem Ochrony Środowiska w latach wcześniejszych. Wysokość dopłat Funduszu do oprocentowania kredytów bankowych w 2015 roku wyniosła 611 zł.

W roku 2015 przekazano również dwie pożyczki w łącznej kwocie 563.760 zł z przeznaczeniem na zakup sprzętu do eksploatacji infrastruktury wodno-ściekowej. Środki te otrzymały spółki: Zakład Gospodarki Komunalnej w Hrubieszowie Sp. z o.o. na zakup samochodu asenizacyjnego (283.760 zł) oraz Miejskie Przedsiębiorstwo Gospodarki Komunalnej Sp. z o.o. w Chełmie na zakup samochodu diagnostycznego z kamerą TV do inspekcji kanałów sanitarnych (280.000 zł).

Sumaryczne efekty rzeczowe i ekologiczne uzyskane w 2015 r. w wyniku współfinansowania przez Fundusz zadań z dziedziny *ochrony wód* przedstawia tab. 11.

Tab. 11. Efekty rzeczowe i ekologiczne uzyskane w dziale *ochrona wód* w 2015 r.

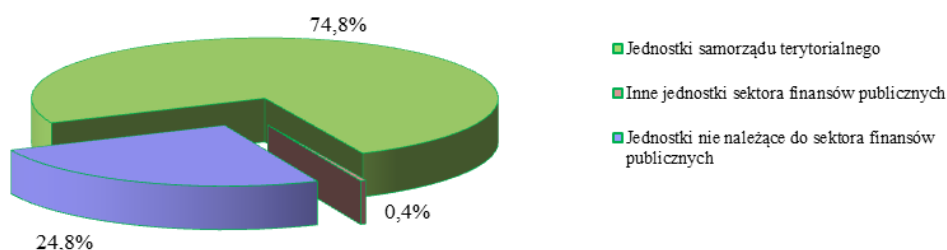
Wyszczególnienie	Jednostki	Efekty uzyskane z umów zawartych w 2015 r.	Efekty uzyskane w 2015 r. z umów wcześniej zawartych	Efekty uzyskane w 2015 r. /sumaryczne/
Ilość zmodernizowanych oczyszczalni ścieków	szt.	4	4	8
Wzrost przepustowości oczyszczalni ścieków	tys. m ³ /d	0,55	0,05	0,60
Budowa kanalizacji sanitarnej	km	59,42	16,39	75,81
Modernizacja kanalizacji sanitarnej	km	0,98	0,61	1,59
Budowa i modernizacja kanalizacji deszczowej	km	2,13	0,27	2,40
Przydomowe oczyszczalnie ścieków				
ilość	szt.	250	70	320
łącznie przepustowość	m ³ /d	207,30	105,00	312,30

Sprawozdanie z działalności WFOŚiGW w Lublinie za rok 2015

Głównym beneficjentem Funduszu w realizacji zadań związanych z *ochroną wód* w 2015 r. były jednostki samorządu terytorialnego, które uzyskały 74,8% środków wydatkowanych w omawianym dziale. W tab. 12 i na wykresie 14 przedstawiono strukturę pomocy finansowej wg statusu prawnego kontrahentów.

Tab. 12. Struktura pomocy finansowej zrealizowanej przez WFOŚiGW w Lublinie w 2015 r. w dziale *ochrona wód* wg statusu prawnego kontrahentów (zł i %).

Rodzaj kontrahenta	Pożyczki	Dotacje	Dopłaty do kredytów bankowych	Razem	Udział %
Jednostki samorządu terytorialnego	17 965 933	0	21 376	17 987 309	74,8
Inne jednostki sektora finansów publicznych	0	95 000	0	95 000	0,4
Jednostki nie należące do sektora finansów publicznych	5 785 120	0	183 426	5 968 546	24,8
Razem	23 751 053	95 000	204 802	24 050 855	100,0



Wykres 14. Struktura pomocy finansowej w dziale *ochrona wód* wg statusu prawnego kontrahentów

Podobnie jak w latach ubiegłych kontynuowano także realizację Krajowego Programu Oczyszczania Ścieków Komunalnych, w ramach którego Polska wypełnia swoje zobowiązania wobec Traktatu Akcesyjnego i dąży do poprawy jakości wód zgodnie z dyrektywami Unii Europejskiej. Na zadania objęte KPOŚK przekazano kwotę 13.196.279 zł, dofinansowując modernizację oczyszczalni ścieków w Międzyrzeczu Podlaskim, Tomaszowie Lubelskim i Milejowie oraz budowę lub modernizację kanalizacji sanitarnej w 15 aglomeracjach.

W ramach tego programu w 2015 r. wybudowano 54,30 km kanalizacji sanitarnej na terenie 13 aglomeracji oraz przeprowadzono modernizację 1,59 km kanalizacji sanitarnej na terenie Chełma. Najwięcej kanalizacji sanitarnej wybudowano w aglomeracjach: Biłgoraj (26,19 km), Milanów (7,36 km), Serokomla (6,43 km), Lublin (3,47 km), Urzędów (3,10 km), Hrubieszów (1,71 km) i Piszczac (1,50 km). Do użytku oddano cztery zmodernizowane oczyszczalnie ścieków w: Międzyrzeczu Podlaskim (zwiększenie przepustowości o 550 m³/d), Rykach, Tomaszowie Lubelskim i Milejowie.

Część środków wydatkowanych w dziale *ochrona wód* Fundusz przeznaczył na dofinansowanie zadań wspieranych ze środków Unii Europejskiej. Na ten cel przekazano w formie pożyczek kwotę 4.971.774 zł, w tym w ramach Programu Operacyjnego Infrastruktura i Środowisko kwotę 1.653.900 zł i w ramach Programu Rozwoju Obszarów Wiejskich na lata 2007-2013 kwotę 3.317.874 zł.

2. GOSPODARKA WODNA

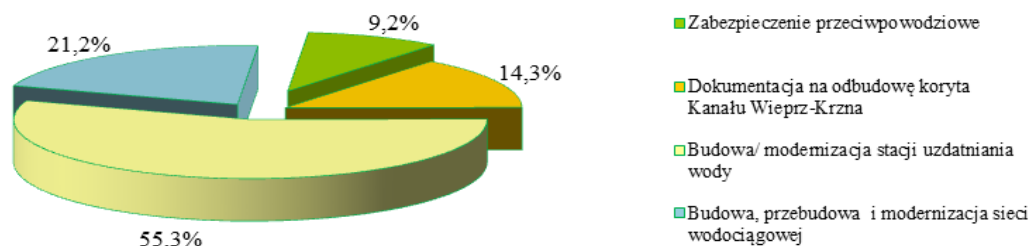
W dziale *gospodarka wodna* Fundusz zawarł 23 umowy na łączną kwotę 4.005.049 zł, w tym 12 umów pożyczkowych na kwotę 2.836.007 zł, 10 umów dotacji na kwotę 879.042 zł oraz 1 umowę w sprawie przekazania środków państwowej jednostce budżetowej na kwotę 290.000 zł.

Koszt całkowity zadań współfinansowanych przez Fundusz na podstawie zawartych umów wyniósł 6.053.501 zł. Udział pomocy finansowej Funduszu w omawianym dziale stanowił średnio 66,2% kosztów całkowitych zadań.

Ogółem na *gospodarkę wodną* wydatkowano kwotę 12.515.992 zł, z czego 10.075.072 zł stanowiły pożyczki, 2.405.250 zł - dotacje, 35.670 zł - przekazanie środków państwowym jednostkom budżetowym (tab. 13, wyk. 15). Zobowiązania z umów z lat poprzednich wyniosły 9.022.160 zł, w tym 1.541.208 zł z umów dotacyjnych oraz 7.480.952 zł z umów pożyczkowych.

Tab. 13. Struktura pomocy finansowej zrealizowanej przez WFOŚiGW w Lublinie w 2015r. w dziale *gospodarka wodna* wg kierunków finansowania (w zł i %).

Cel wydatków	Pożyczki	Dotacje	Środki przekazane pjb	Razem	Udział %
Zabezpieczenie przeciwpowodziowe	500 000	616 850	35 670	1 152 520	9,2
Dokumentacja na odbudowę koryta Kanału Wieprz-Krzna		1 788 400	0	1 788 400	14,3
Budowa/ modernizacja stacji uzdatniania wody	6 926 503	0	0	6 926 503	55,3
Budowa, przebudowa i modernizacja sieci wodociągowej	2 648 569	0	0	2 648 569	21,2
Razem	10 075 072	2 405 250	35 670	12 515 992	100,0



Wykres 15. Struktura pomocy finansowej w dziale *gospodarka wodna* wg kierunków finansowania

Pożyczki były wypłacone na dofinansowanie budowy stacji uzdatniania wody w Bogdance realizowanej przez „Łęczyńską Energetykę” Sp. z o.o. w Bogdance, na rewaloryzację zbiornika wodnego w Gorzkowie Osadzie oraz na budowę i rozbudowę sieci wodociągowej w Kraśniku i Hrubieszowie, a także na terenie gmin: Anapol, Biłgoraj, Dzwola, Głusk, Janów Podlaski, Milanów, Siedliszcze, Turobin.

Dwa z wyżej wymienionych zadań (w gminie Siedliszcze i Dzwola) były realizowane przy współdziałaniu środków finansowych pochodzących z UE z programu PROW 2007-2013. Na inwestycje te przekazano kwotę 848.449 zł.

W formie dotacji dofinansowano działania związane z zabezpieczeniem przeciwpowodziowym m.in.: adaptację nieruchomości gruntowej zabudowanej

Sprawozdanie z działalności WFOŚiGW w Lublinie za rok 2015

w miejscowości Krzywówka (gm. Sławatycze) na Wojewódzki Magazyn Przeciwpowodziowy, remont dwóch jazów kozłowych w m. Babianka na rzece Tyśmienica i w m. Bęczyn na rzece Urzędówka, zabezpieczenie lewej skarpy rzeki Ciemięga na długości 135 m, zabudowę wyrw w skarpach rzeki Czarna Łada, remont przepustu ramowego we wsi Wólka Kątna na rzece Syrocanka, konserwację rzeki Czerka na długości ponad 1 km oraz opracowanie dokumentacji projektowej na odbudowę i uszczelnienie koryta Kanału Wieprz-Krzna.

W ramach przekazania środków państwowym jednostkom budżetowym (RZGW w Warszawie) dofinansowano opracowanie dokumentacji na II etap odbudowy koryta rzeki Wieprz w gminie Tarnawatka na długości 2,325 km.

Sumaryczne efekty rzeczowe i ekologiczne uzyskane w 2015 r. w wyniku współfinansowania przez Fundusz zadań z dziedziny *gospodarka wodna* przedstawia tab. 14.

Tab. 14. Efekty rzeczowe i ekologiczne uzyskane w dziale *gospodarka wodna* w 2015 r.

Wyszczególnienie	Jednostki	Efekty uzyskane z umów zawartych w 2015 r.	Efekty uzyskane w 2015 r. z umów wcześniej zawartych	Efekty uzyskane w 2015 r. /sumaryczne/
Długość wybudowanej sieci wodociągowej	km	40,73	15,14	55,87
Długość zmodernizowanej sieci wodociągowej	km	0	0,54	0,54
Długość odcinka regulowanej rzeki lub ciek	km	3,669	0	3,669
Zwiększenie bezpieczeństwa powodziowego, w tym:				
- liczba ludności objętej środkami ochrony przeciwpowodziowej,	osoby	3 636	0	3 636
- powierzchnia obszaru chronionego przed powodzią	ha	6 965	0	6 965

W 2015 roku wbudowano 55,87 km sieci wodociągowej m.in. w gminach: Annapol, Biłgoraj, Dzwola, Janów Podlaski, Milanów, Siedliszcze, Turobin oraz w miastach: Hrubieszów i Kraśnik. Zmodernizowano również sieć wodociągową na długości 0,54 km w Józefowie nad Wisłą. Przywrócono pełną zdolność retencyjną zbiornikowi wodnemu o powierzchni 12 ha i pojemności 14,7 tys. m³ w Gorzkowie Osadzie.

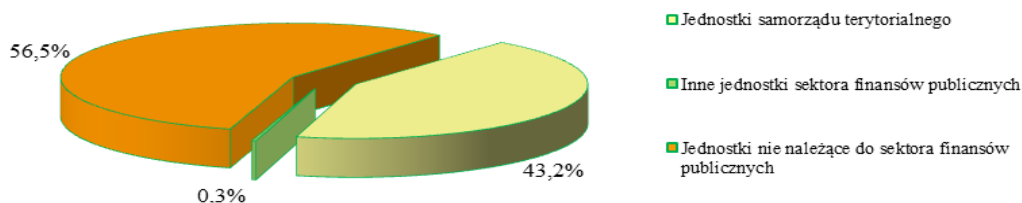
Wojewódzki Zarząd Melioracji i Urządzeń Wodnych w Lublinie zakończył wszystkie przedsięwzięcia inwestycyjne związane z ochroną przeciwpowodziową realizowane w ubiegłym roku, m.in. dokonał regulacji rzek i cieków na długości 3,669 km rzek: Ciemięga, Czarna Łada, Czerka, Syrocanka i Tyśmienica oraz uruchomił Wojewódzki Magazyn Przeciwpowodziowy w miejscowości Krzywówka, gm. Sławatycze.

Kontrahentami Funduszu w realizacji zadań związanych z *gospodarką wodną* były głównie jednostki samorządu terytorialnego i jednostki nie należące do sektora finansów publicznych.

Tab. 15 Struktura pomocy finansowej zrealizowanej przez WFOŚiGW w Lublinie w 2015r. w dziale *gospodarka wodna* wg statusu prawnego kontrahentów (zł i %).

Rodzaj kontrahenta	Pożyczki	Dotacje	Środki przekazane pjb	Razem	Udział %
Jednostki samorządu terytorialnego	3 005 570	2 405 250	0	5 410 820	43,2
Inne jednostki sektora finansów publicznych	0	0	35 670	35 670	0,3

Jednostki nie należące do sektora finansów publicznych	7 069 502	0	0	7 069 502	56,5
Razem	10 075 072	2 405 250	35 670	12 515 992	100,0



Wykres 16. Struktura pomocy finansowej w dziale *gospodarka wodna* wg statusu prawnego kontrahentów

3. OCHRONA POWIETRZA

W dziale *ochrona powietrza* Fundusz zawarł 173 umowy na łączną kwotę 27.811.957 zł, współfinansując zadania, których celem było zmniejszenie zanieczyszczeń atmosfery. W tej liczbie było 40 umów pożyczkowych na kwotę 26.119.760 zł, 13 umów dotacji na kwotę 371.054 zł, 1 umowa przekazania środków państwowej jednostce budżetowej na kwotę 300.000 zł oraz 119 dotacji na częściowe spłaty kapitału kredytów bankowych udzielanych przez BOŚ S.A. na inwestycje realizowane przez osoby fizyczne polegające na budowie mikroinstalacji odnawialnych źródeł energii. Na ten cel przeznaczono 1.021.143 zł. Przekazywano również środki z tytułu umów zawartych w latach poprzednich.

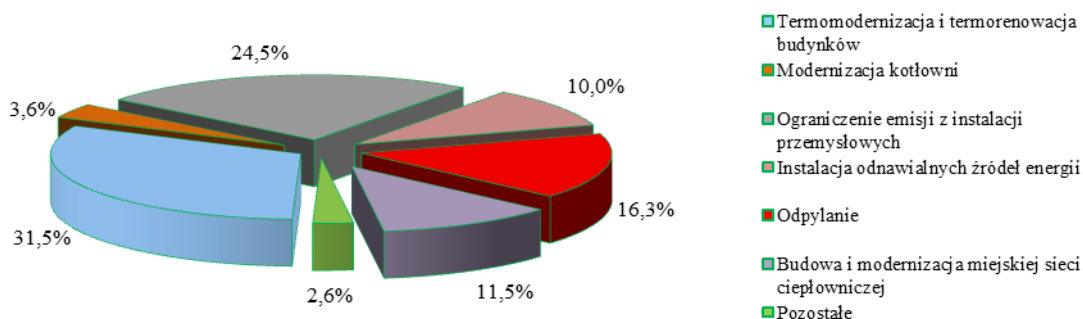
Ogółem na *ochronę powietrza* wydatkowano kwotę 21.864.589 zł, w tym 20.089.831 zł w formie pożyczek, 451.054 zł w formie dotacji, 6.520 zł w formie dopłat do oprocentowania kredytów bankowych a 1.017.184 zł przekazano jako dotacje na częściowe spłaty kapitału kredytów bankowych udzielanych przez BOŚ S.A., państwowym jednostkom budżetowym przekazano 300.000 zł. Część środków przekazano na podstawie umów zawartych przed rokiem sprawozdawczym. Z tego tytułu wypłacono kwotę 1.656.826 zł.

Szczegółową strukturę wydatków poniesionych w 2015 r. w dziale *ochrona powietrza* przedstawiono w tab. 16 oraz na wykresie 17.

Tab. 16. Struktura pomocy finansowej zrealizowanej przez WFOŚiGW w Lublinie w 2015 r. w dziale *ochrona powietrza* wg kierunków finansowania (w zł i %)

Cel wydatków	Pożyczki	Dotacje	Środki przekazane pjb	Dopłaty do kredytów bankowych	Razem	Udział %
Termomodernizacja i termorenowacja budynków	6 267 196	313 595	300 000	2 261	6 883 052	31,5
Modernizacja kotłowni	759 270	37 459	0	1 055	797 784	3,6
Ograniczenie emisji z instalacji przemysłowych	5 367 000	0	0	0	5 367 000	24,5
Instalacja odnawialnych źródeł energii	1 060 000	100 000	0	1 019 995	2 179 995	10,0
Odpylanie	3 559 865	0	0	0	3 559 865	16,3

Budowa i modernizacja miejskiej sieci ciepłowniczej	2 507 000	0	0	0	2 507 000	11,5
Pozostałe	569 500	0	0	393	569 893	2,6
Razem	20 089 831	451 054	300 000	1 023 704	21 864 589	100,0



Wykres 17. Struktura pomocy finansowej w dziale *ochrona powietrza* wg kierunków finansowania

Najwięcej środków, 6.883.052 zł Fundusz przeznaczył na termomodernizację i termorenowację budynków użyteczności publicznej. Były to głównie budynki będące własnością samorządów: szkoły, przedszkola, urzędy gmin, ośrodki zdrowia, a także budynki państwowych jednostek budżetowych takich jak komisariaty policji i inne. Wykonano termomodernizację budynku Szkoły Podstawowej i budynku remizo-świetlicy w Starym Bidaczowie, budynku Szkoły Podstawowej w Woli Dereźniańskiej, Szkoły Podstawowej w Bezwoli, Publicznej Szkoły Podstawowej w Osmolicach Pierwszych, budynków komunalnych Gminy Kamień, Domu Dziecka „Dworek” w Przybysławicach, Domu Nauczyciela w miejscowości Piotrków Pierwszy, Lecznicy Weterynaryjnej w miejscowości Jabłonna Majątek i wiele innych.

Kwotę 5.367.000 zł dofinansowano ograniczenie emisji z instalacji przemysłowych. W ramach tych wydatków 3.417.000 zł przeznaczono na dostosowanie do wymagań dyrektywy IED poprzez zabudowę instalacji redukcji tlenków azotu w technologii SNCR na 3 kotłach parowych w „Megatem” EC-Lublin Sp. z o.o. To zadanie będzie zakończone w roku 2016 i w tym roku będzie wykazany efekt ekologiczny. Pozostałą kwotę 1.950.000 zł przeznaczono na modernizację kotła WR-5 nr 2 w Przedsiębiorstwie Energetyki Ciepłej w Łukowie.

Modernizacja kotłów WR w ciepłowniach we Włodawie, Lubartowie i Biłgoraju oraz modernizacja instalacji odpylania spalin kotłów OR 5 w Spółdzielni Mleczarskiej „BIELUCH” w Chełmie przyczyniła się do znacznej redukcji pyłów do atmosfery. Na ten cel Fundusz przeznaczył 3.559.865 zł.

W roku 2015 finansowano również zadania związane z modernizacją sieci ciepłowniczej w tym również wymianę przyłączy, przebudowę grupowych węzłów cieplnych, modernizację wymiennikowni. Przeznaczono na to kwotę 2.507.000 zł.

Na budowę odnawialnych źródeł energii przeznaczono 2.179.995 zł, w tym na budowę przez osoby fizyczne mikroinstalacji typu prosumenckiego na potrzeby gospodarstw domowych, którym Fundusz udziela dofinansowania poprzez BOŚ, wydano 1.017.184 zł. Jest to kontynuacja programu rozpoczętego w 2014 roku, który cieszy się dużym zainteresowaniem mieszkańców naszego województwa.

Na modernizację kotłowni na paliwo ekologiczne przeznaczono kwotę 797.784 zł. Zmodernizowano kotłownię Wspólnoty Mieszkaniowej Nieruchomości 18A i 18B

Sprawozdanie z działalności WFOŚiGW w Lublinie za rok 2015

w Lubartowie, Spółdzielni Mieszkaniowej „Wspólny Dom” w Lubartowie, kompleksową modernizację kotłowni pływalni krytej „Delfinek” w Łukowie i inne.

Pozostałe środki w wysokości 569.893 zł wydano na inne przedsięwzięcia, była to głównie budowa energooszczędnego oświetlenia ulicznego dróg w miejscowości Zahorów, ul. Tartacznej w miejscowości Chotyłów oraz kilku ulic w miejscowości Krasnystaw.

Sumaryczne efekty rzeczowe i ekologiczne uzyskane wskutek przekazania pomocy finansowej na zadania dotyczące ochrony powietrza przedstawia tab. 17.

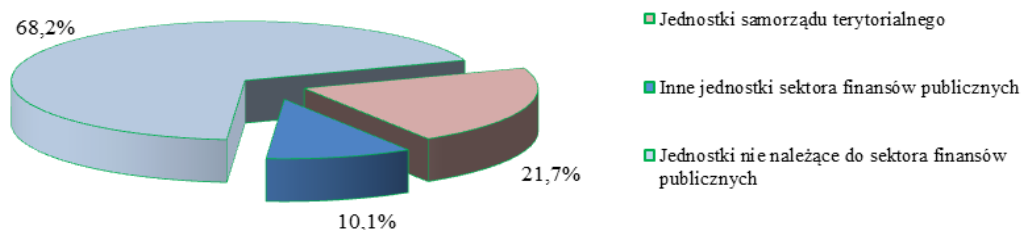
Tab. 17. Efekty rzeczowe i ekologiczne uzyskane w dziale *ochrona powietrza* w 2015 r.

Wyszczególnienie	Jednostki	Efekty uzyskane z umów zawartych w 2015 r.	Efekty uzyskane w 2015 r. z umów wcześniej zawartych	Efekty uzyskane w 2015 r. /sumarycznie/
Ograniczenie emisji:				
dwutlenku siarki	Mg/rok	6,43	10,27	16,7
pyłów ogółem	Mg/rok	69,9	33,84	103,74
tlenków azotu	Mg/rok	2,72	1,01	3,73
tlenku węgla	Mg/rok	9,29	13,5	22,79
dwutlenku węgla	Mg/rok	2 096,87	1 197,21	3 294,08
Moc zmodernizowanych kotłowni	kW	9 855,51	1 303,3	11 158,81
Powierzchnia zainstalowanych kolektorów słonecznych	m ²	935,18	1 468,74	2 403,22
Ograniczenie zużycia energii	GJ/rok	16 929,31	6 271,05	23 200,36

Strukturę pomocy finansowej w dziale ochrona powietrza wg statusu prawnego kontrahentów ilustruje tab. 18 i wykres 18.

Tab. 18. Struktura pomocy finansowej zrealizowanej przez WFOŚiGW w Lublinie w 2015 r. w dziale *ochrona powietrza* wg statusu prawnego kontrahentów (zł i %).

Rodzaj kontrahenta	Pożyczki	Dotacje	Środki przekazane pjb	Dopłaty do kredytów bankowych	Razem	Udział %
Jednostki samorządu terytorialnego	4 638 716	100 000	0	0	4 738 716	21,7
Inne jednostki sektora finansów publicznych	1 906 000	0	300 000	0	2 206 000	10,1
Jednostki nie należące do sektora finansów publicznych	13 545 115	351 054	0	1 023 704	14 919 873	68,2
Razem	20 089 831	451 054	300 000	1 023 704	21 864 589	100,0



Wykres 18. Struktura pomocy finansowej w dziale *ochrona powietrza* wg statusu prawnego kontrahentów

4. OCHRONA POWIERZCHNI ZIEMI I GOSPODARKA ODPADAMI

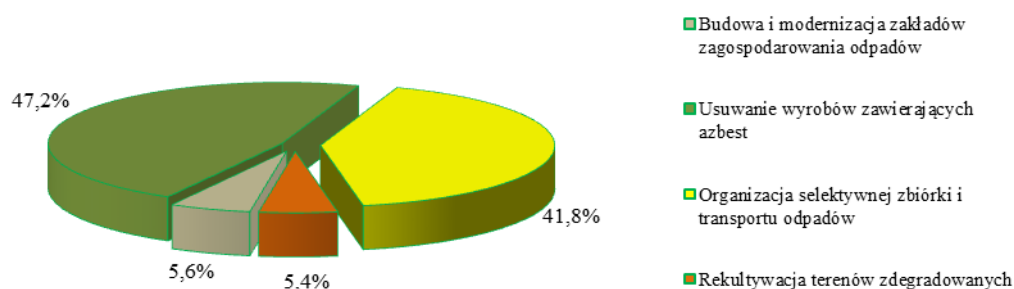
W 2015 roku Fundusz zawarł 119 umów na kwotę 5.470.925 zł na dofinansowanie zadań, których celem była ochrona powierzchni ziemi i gospodarka odpadami. Zawarto 8 umów pożyczkowych na kwotę 1.674.314 zł oraz 111 umów dotacyjnych na kwotę 3.796.611 zł. Większość umów dotacyjnych to umowy dotyczące realizacji programu priorytetowego NFOŚiGW pod nazwą „Gospodarowanie odpadami innymi niż komunalne, Część II - Usuwanie wyrobów zawierających azbest”. W ramach tego programu w 2015 r. Fundusz zawarł 104 umowy z jednostkami samorządu terytorialnego. Dzięki współpracy z NFOŚiGW, dotacje w 100 % pokrywały koszty kwalifikowane (tj. koszty demontażu, transportu oraz koszty unieszkodliwiania wyrobów i odpadów zawierających azbest), po 50% ze środków udostępnionych przez NFOŚiGW oraz ze środków WFOŚiGW w Lublinie.

Środki finansowe WFOŚiGW w Lublinie przekazywano z tytułu umów zawartych w 2015 r., a także na podstawie umów z lat poprzednich. W 2015 r. na *ochronę powierzchni ziemi i gospodarkę odpadami* łącznie wydatkowano kwotę 4.431.451 zł. W formie pożyczek wypłacono kwotę 2.284.714 zł w tym 1.674.314 zł na podstawie umów zawartych w 2015 r. a 610.400 zł z tytułu umowy zawartej przed rokiem sprawozdawczym. W formie dotacji wydatkowano kwotę 2.146.737 zł w tym 1.340.956 zł jako udział WFOŚiGW w Lublinie w realizacji programu priorytetowego NFOŚiGW pod nazwą „Gospodarowanie odpadami innymi niż komunalne, Część II - Usuwanie wyrobów zawierających azbest”.

W prezentowanych niżej zestawieniach finansowych nie została uwzględniona kwota 1.340.956 zł przekazana przez NFOŚiGW na usuwanie wyrobów zawierających azbest. Przeznaczenie środków wydatkowanych na *ochronę powierzchni ziemi i gospodarkę odpadami* ilustrują tab.19 i wykres 19.

Tab. 19. Struktura pomocy finansowej zrealizowanej przez WFOŚiGW w Lublinie w 2015 r. w dziale *ochrona powierzchni ziemi i gospodarka odpadami* wg kierunków finansowania (w zł i %)

Cel wydatków	Pożyczki	Dotacje	Razem	Udział %
Budowa i modernizacja zakładów zagospodarowania odpadów	246 400	0	246 400	5,6
Usuwanie wyrobów zawierających azbest	0	2 092 437	2 092 437	47,2
Organizacja selektywnej zbiórki i transportu odpadów	1 854 488	0	1 854 488	41,8
Rekultywacja terenów zdegradowanych	183 826	54 300	238 126	5,4
Razem	2 284 714	2 146 737	4 431 451	100,0



Wykres 19. Struktura pomocy finansowej w dziale *ochrona powierzchni ziemi i gospodarka odpadami* wg kierunków finansowania

Jak wynika z powyższych danych najwięcej środków finansowych - ponad 2 mln zł - przeznaczono na usuwanie wyrobów zawierających azbest.

Większość tych środków (64,1%) otrzymały jednostki samorządu terytorialnego w ramach programu priorytetowego NFOŚiGW pod nazwą „*Gospodarowanie odpadami innymi niż komunalne, Część II - Usuwanie wyrobów zawierających azbest*”. Z zaplanowanej w umowie z NFOŚiGW kwoty 1.371.427 zł wykorzystano 1.340.956 zł, co pokryło 50% wydatków poniesionych przez JST na usuwanie azbestu z obiektów należących do osób fizycznych oraz z obiektów własnych gmin. Pozostałe 50% kosztów w kwocie 1.340.956 zł zrefundowano ze środków Funduszu. Łącznie na podstawie 104 umów dotacyjnych wypłacono 2.681.912 zł uzyskując w ten sposób efekt ekologiczny w postaci unieszkodliwienia 6.458,210 Mg wyrobów zawierających azbest, z czego 3.229,105 Mg zaewidencjonowano na rzecz Funduszu.

Poza programem usuwania wyrobów zawierających azbest realizowanym wspólnie z NFOŚiGW kwotą 750.081 zł przekazano na dofinansowanie części wkładu własnego Województwa Lubelskiego w wykonanie zadania pn. „*Pilotażowy system gospodarowania odpadami azbestowymi na terenie Województwa Lubelskiego wzmocniony sprawnym monitoringiem ilości oraz kontroli ich usuwania i unieszkodliwiania*” realizowanego w ramach Szwajcarsko – Polskiego Programu Współpracy.

Łącznie wydatki poniesione przez WFOŚiGW w Lublinie na usuwanie wyrobów zawierających azbest wniosły 3.433.393 zł (w tym 1.340.956 ze środków przekazanych przez NFOŚiGW).

Na organizację selektywnej zbiórki i transportu odpadów przeznaczono (wyłącznie w formie pożyczek) kwotę 1.854.488 zł. W ramach tej pomocy usprawnienie gospodarki odpadami komunalnymi dofinansowano kwotą 1.745.488 zł a gospodarkę odpadami innymi niż komunalne kwotą 82.000 zł. Pożyczki na zakup pojemników do selektywnej zbiórki przekazano Gminie Stoczek Łukowski (27.000 zł) i Kamionka (125.932 zł). Pożyczki na zakup samochodu do transportu nieczystości stałych uzyskało Przedsiębiorstwo Gospodarki Komunalnej Sp. z o.o. w Krasnymstawie (329.156 zł) oraz Miejskie Przedsiębiorstwo Gospodarki Komunalnej Sp. z o.o. w Chełmie (680.000 zł). Przekazano także pożyczkę w wysokości 610.400 zł Spółce EKOLAND z Kraśnika na wyposażenie firmy w sprzęt do transportu i gromadzenia odpadów. Ponadto pożyczkę (82.000 zł) otrzymała firma LUB-EKO-PLUS na zakup sprzętu specjalistycznego do transportu odpadów stałych innych niż komunalne przeznaczonych na paliwo alternatywne.

W 2015 roku Fundusz finansował modernizację zakładu zagospodarowania odpadów Przedsiębiorstwa Gospodarki Odpadami Sp. z o.o. w Chełmie. Na podstawie umowy pożyczki zawartej z PGO Sp. z o.o. w Chełmie, w roku 2015 wypłacono kwotę 246.400 zł na

Sprawozdanie z działalności WFOŚiGW w Lublinie za rok 2015

zadanie pn. „Dostawa linii do sortowania odpadów komunalnych”. W ramach zadania zamontowano oraz uruchomiono linię do sortowania frakcji suchej i odpadów komunalnych selektywnie zebranych, mającą na celu zwiększenie masy i jakości surowców pozyskiwanych podczas sortowania frakcji suchej i odpadów komunalnych selektywnie zebranych.

Kolejnym wydatkiem w omawianym dziale było dofinansowanie w wysokości 238.126 zł przeznaczone na rekultywację terenu wyeksploatowanych składowisk odpadów komunalnych. Środki w formie pożyczki przeznaczono dla Gminy Łukowa na zamknięcie i rekultywację składowiska odpadów komunalnych w miejscowości Podsośnina (62.500 zł) oraz dla Bychawskiego Przedsiębiorstwa Komunalnego Sp. z o.o. w Bychawie na zamknięcie i rekultywację składowiska odpadów komunalnych w Zdrapach (121.326 zł).

Ponadto Gminy: Bełżyce, Konopnica, Strzyżewice i Łopiennik Górny otrzymały dotacje (łącznie 54.300 zł) na likwidację tzw. „dzikich wysypisk”.

W tab.20 przedstawiono efekty rzeczowe i ekologiczne uzyskane w 2015 r. w dziale *ochrona powierzchni ziemi i gospodarka odpadami*.

Tab. 20. Efekty ekologiczne i rzeczowe uzyskane w 2015 r. w dziale *ochrona powierzchni ziemi i gospodarka odpadami*.

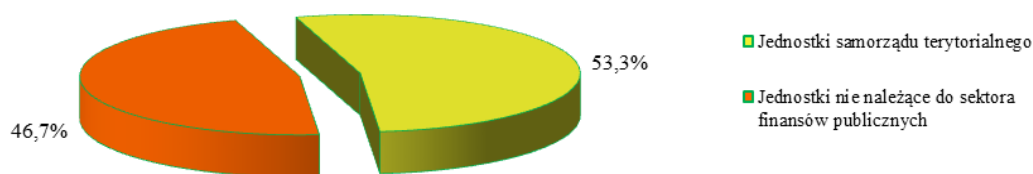
Wyszczególnienie	Jednostki	Efekty uzyskane z umów zawartych w 2015 r.	Efekty uzyskane w 2015 r. z umów wcześniej zawartych	Efekty uzyskane w 2015 r. /sumarycznie/
Budowa i modernizacja zakładów zagospodarowania odpadów	szt.	1	1	2
Usuwanie wyrobów zawierających azbest *	Mg	3 229,105	0	3 229,105
Zakup środków do transportu odpadów komunalnych	szt.	2	0	2
Zakup kontenerów do gromadzenia odpadów innych niż komunalne	szt.	8	0	8
Zakup pojemników do gromadzenia odpadów komunalnych	szt.	2 199	0	2 199
Ograniczenie wytwarzania odpadów przez zmianę technologii	Mg/rok	0	11 500	11 500
Rekultywacja terenów zdegradowanych	m ²	21 245	97 453	118 698

* W tabeli podano tylko wyroby zawierające azbest usunięte przy pomocy środków Funduszu. Całkowity efekt osiągnięty w 2015 r. na podstawie umów zawartych przez Fundusz obejmujący również środki NFOŚiGW to 6.458,210 Mg.

Szczegółowy podział środków w tym dziale wg statusu prawnego kontrahentów ilustruje tab. 21 i wykres 20.

Tab. 21. Struktura pomocy finansowej zrealizowanej przez WFOŚiGW w Lublinie w 2015 r. w dziale *ochrona powierzchni ziemi i gospodarka odpadami* wg statusu prawnego kontrahentów (zł i %).

Rodzaj kontrahenta	Pożyczki	Dotacje	Razem	Udział %
Jednostki samorządu terytorialnego	215 432	2 145 337	2 360 769	53,3
Jednostki nie należące do sektora finansów publicznych	2 069 282	1 400	2 070 682	46,7
Razem	2 284 714	2 146 737	4 431 451	100,0



Wykres 20. Struktura pomocy finansowej w dziale *ochrona powierzchni ziemi i gospodarka odpadami* wg statusu prawnego kontrahentów

Jak widać z powyższych danych, beneficjentami Funduszu w obszarze gospodarki odpadami były jednostki samorządu terytorialnego, którym przekazano w 2015 r. 53,3% środków finansowych, a także jednostki nie należące do sektora finansów publicznych, którym przekazano 46,7% środków finansowych dostępnych w omawianym dziale.

5. OCHRONA PRZYRODY

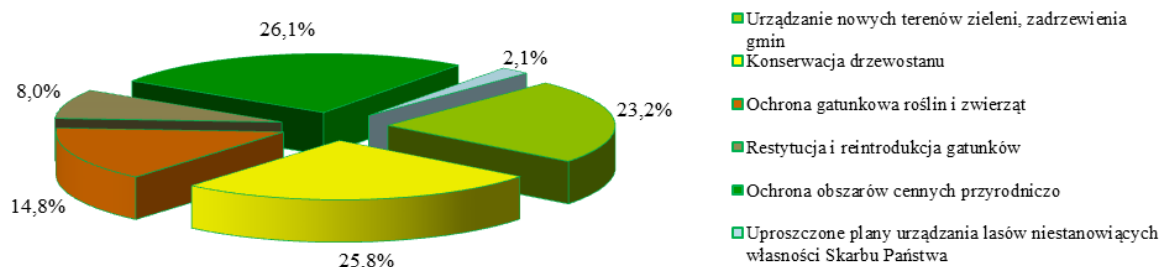
W roku sprawozdawczym, w związku z realizacją zadań związanych z *ochroną przyrody* Fundusz zawarł 86 umów na ogólną kwotę 1.284.099 zł, w tym 83 umowy dotacji na kwotę 1.075.799 zł, 2 umowy przekazania środków finansowych państwowym jednostkom budżetowym na kwotę 182.500 zł oraz 1 umowę pożyczki na kwotę 25.800 zł.

Łączny koszt dofinansowywanych zadań wyniósł 2.886.256 zł. Udział pomocy Funduszu stanowił więc 44,49 % tych kosztów.

W 2015 r. na *ochronę przyrody* wydatkowano łącznie 1.251.472 zł, w tym w formie dotacji - 1.085.311 zł, w formie przekazania środków państwowym jednostkom budżetowym za pośrednictwem rezerwy celowej budżetu państwa - 140.361 zł, w formie pożyczek - 25.800 zł. Szczegółową strukturę pomocy finansowej w dziale *ochrona przyrody* zgodnie z kierunkami finansowania przedstawia tab. 22 oraz wykres 21.

Tab. 22. Struktura pomocy finansowej zrealizowanej przez WFOŚiGW w Lublinie w 2015r. w dziale *ochrona przyrody* wg kierunków finansowania (w zł i %)

Cel wydatków	Dotacje	Pożyczki	Środki przekazane pjb	Razem	Udział %
Urządzanie nowych terenów zieleni, zadrzewienia gmin	290 828	0	0	290 828	23,2
Konserwacja drzewostanu	322 663	0	0	322 663	25,8
Ochrona gatunkowa roślin i zwierząt	101 820	0	83 615	185 435	14,8
Restytucja i reintrodukcja gatunków	100 000	0	0	100 000	8,0
Ochrona obszarów cennych przyrodniczo	270 000	0	56 746	326 746	26,1
Uproszczone plany urządzania lasów niestanowiących własności Skarbu Państwa	0	25 800	0	25 800	2,1
RAZEM	1 085 311	25 800	140 361	1 251 472	100,0



Wykres 21. Struktura pomocy finansowej w dziale *ochrona przyrody* wg kierunków finansowania

Dofinansowywane w 2015 roku zadania, zgodnie z zapisami ustawy o ochronie przyrody służyły zachowaniu różnorodności biologicznej, zrównoważonemu użytkowaniu oraz odnawianiu zasobów środowiska przyrodniczego.

Jednym z obowiązków ustawowych jest ochrona walorów krajobrazowych oraz terenów zieleni w miastach i wsiach. Przy szczególnym zaangażowaniu samorządów województwa lubelskiego dofinansowywano urządzenie nowych terenów zieleni oraz zadrzewienia gmin. Na działania te w 2015 roku Fundusz przekazał kwotę 290.828 zł, w ramach której rewitalizowano zielen przy obiektach użyteczności publicznej: szkołach, przedszkolach, domach pomocy społecznej, ośrodkach szkolno - wychowawczych, w pasach drogowych. Dokonywano nasadzeń roślin zwiększających bioróżnorodność, pełniących funkcje ozdobne, rekreacyjne, tworzących pasy zieleni izolacyjnej.

Kwotę 322.663 zł skierowano na konserwację drzewostanu. Realizowano ją głównie w zabytkowych założeniach parkowych: Gardzienic, Janowca, Kozłówki, Milanowa, Nałęczowa, Przybysławic, Puław, Woli Okrzejskiej. Specjalistycznym zabiegom leczniczo - pielęgnacyjnym poddano cenne drzewa ustanowione jako pomniki przyrody na terenie: Hniszowa, Lublina, Puław, Wojciechowa, Wólki. Konserwowano zielen na posesjach zabytkowych kościołów i cmentarzy: w Bobach, Hrubieszowie, Kraczevicach, Zamościu. W Chełmie, Krasnobrodzie, Lublinie, Trawnikach kontynuowano walkę ze szkodnikiem drzew - szrotówkiem kasztanowcowiaczkiem.

Zgodnie z założeniami dokumentów strategicznych na poziomie Unii Europejskiej, takich jak Dyrektywa siedliskowa i Dyrektywa ptasia, konieczne jest powstrzymanie postępującego procesu spadku różnorodności biologicznej. Na czynną ochronę gatunków i siedlisk przyrodniczych Fundusz przeznaczył kwotę 285.435 zł. Dofinansowania w tym zakresie udzielono Poleskiemu Parkowi Narodowemu na ochronę zwierząt z czerwonej księgi gatunków zagrożonych: traszki grzebieniastej i żółwia błotnego oraz Regionalnej Dyrekcji Ochrony Środowiska w Lublinie na realizację programu czynnej ochrony bobra europejskiego i bociana białego w miejscach konfliktu z gospodarką człowieka. Wsparto również Ośrodki Rehabilitacji Zwierząt działające przy Uniwersytecie Przyrodniczym w Lublinie i Poleskim Parku Narodowym w Załuczu Starym. W ramach realizacji „Programu odbudowy populacji zwierzyny drobnej w województwie lubelskim w latach 2009-2020” Województwu Lubelskiemu przekazano 50.000 zł na zakup zajęcy. Polskiemu Związkowi Łowieckiemu ZO w Chełmie i Lublinie udzielono dotacji na introdukcję bażantów.

W 2015 roku Gmina Miasto Lublin, przy wsparciu finansowym Funduszu, przeprowadziła akcję zwalczania gatunku inwazyjnego – barszczu Sosnowskiego.

Jednym z ustawowych celów ochrony przyrody jest utrzymanie procesów ekologicznych i stabilności ekosystemów poprzez ochronę obszarów cennych przyrodniczo. Kwotę 140.000 zł uzyskał Poleski Park Narodowy na ochronę nieleśnych ekosystemów lądowych oraz ekosystemów wodnych. Regionalna Dyrekcja Ochrony Środowiska w Lublinie

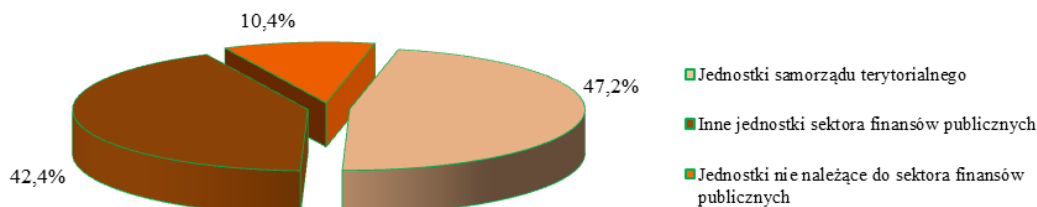
Sprawozdanie z działalności WFOŚiGW w Lublinie za rok 2015

przy wsparciu Funduszu w wysokości 56.746 zł przeprowadziła zabiegi czynnej ochrony muraw kserotermicznych w czterech rezerwach przyrody: „Podzamcze”, „Las Królewski”, „Broczówka”, „Machnowska Góra”, chronionego również jako obszar Natura 2000 Żurawce PLH060029.

Strukturę przyznanej pomocy finansowej w dziale *ochrona przyrody* wg statusu prawnego kontrahentów przedstawia tab. 23 i wykres 22.

Tab. 23. Struktura pomocy finansowej zrealizowanej przez WFOŚiGW w Lublinie w 2015r. w dziale *ochrona przyrody* wg statusu prawnego kontrahentów (zł i %).

Rodzaj kontrahenta	Dotacje	Pożyczki	Środki przekazane pjb	Razem	Udział %
Jednostki samorządu terytorialnego	564 170	25 800	0	589 970	47,2
Inne jednostki sektora finansów publicznych	390 641	0	140 361	531 002	42,4
Jednostki nie należące do sektora finansów publicznych	130 500	0	0	130 500	10,4
Razem	1 085 311	25 800	140 361	1 251 472	100,0



Wykres 22. Struktura pomocy finansowej w dziale *ochrona przyrody* wg statusu prawnego kontrahentów

Jak wynika z powyższych danych - głównymi kontrahentami Funduszu w realizacji zadań związanych z *ochroną przyrody* były w 2015 r. jednostki samorządu terytorialnego, które uzyskały 47,2 % środków wydatkowanych w omawianym dziale.

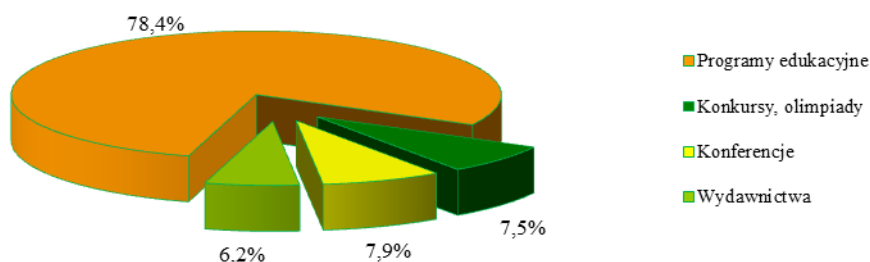
6. EDUKACJA EKOLOGICZNA

W 2015 roku w dziale *edukacja ekologiczna* zawarto 139 umów dotacji na ogólną kwotę 1.207.814 zł. Suma przyznanej pomocy stanowiła 44,2 % całkowitego kosztu zadań, wynoszącego 2.733.704 zł.

W roku sprawozdawczym na *edukację ekologiczną* wydatkowano łączną kwotę dotacji w wysokości 1.196.517 zł. (tab. 24).

Tab. 24. Struktura pomocy finansowej zrealizowanej przez WFOŚiGW w Lublinie w 2015 r. w dziale *edukacja ekologiczna* wg kierunków finansowania (w zł i %).

Cel wydatków	Dotacje	Udział %
Programy edukacyjne	937 921	78,4
Konkursy, olimpiady	90 221	7,5
Konferencje	94 675	7,9
Wydawnictwa	73 700	6,2
Razem	1 196 517	100,0



Wykres 23. Struktura pomocy finansowej w dziale edukacja ekologiczna wg kierunków finansowania

Wspierane przez Fundusz zadania służyły kształtowaniu właściwych postaw człowieka wobec przyrody, upowszechnianiu wiedzy ekologicznej i promocji w dziedzinie ochrony środowiska. Obejmowały wszystkie grupy wiekowe społeczności lokalnych.

Wybór przedsięwzięć do planu wydatków z dziedziny edukacji ekologicznej odbywał się głównie w trybie konkursowym. Procedurę przeprowadzono zgodnie z regulaminem. Ogłoszono dwie edycje konkursu. Pierwszą z terminem składania wniosków do 30 września 2014 r. i drugą do dnia 30 kwietnia 2015 r. Ogłoszenie o konkursie zamieszczono na stronie internetowej Funduszu. W pracach komisji konkursowej uczestniczyli: przedstawiciele Wojewódzkiego Funduszu: Członek Rady Nadzorczej - Jan Kowalik, Z-ca Prezesa - Lucjan Orgasiński, specjaliści ds. edukacji ekologicznej - Elżbieta Małek i Elżbieta Mitura oraz przedstawicielka pozarządowych organizacji ekologicznych - Anna Mikołajko - Rozwałka. W obydwu edycjach rozpatrzono łącznie 191 wniosków.

Znaczną ilość środków tj. 937.921 zł skierowano na realizację skoordynowanych programów edukacji ekologicznej. Dofinansowywano różnorodne formy działań: warsztaty terenowe, seminaria, szkolenia, wystawy tematyczne, kampanie informacyjne, festyny, zakup pomocy dydaktycznych. Głównymi beneficjentami w tym zakresie były samorządy wszystkich szczebli. Wnioski dotyczyły ich własnych inicjatyw jak również działalności pozaprogramowej w szkołach i przedszkolach. Kontynuowano projekty edukacyjne dotyczące wdrażania nowego systemu gospodarowania odpadami, wykorzystania odnawialnych źródeł energii, ochrony wód i bioróżnorodności.

Zrealizowano programy edukacyjne w zakresie selektywnej zbiórki odpadów na terenie: gmin wchodzących w skład Związku Komunalnego Gmin Ziemi Chełmskiej, Gminy Cyców, Kąkolewnica, Kłoczew, Międzyrzec Podlaski, Niemce, Potok Górny, Wilkołaz, Zamość. Gmina Miasto Lublin przeprowadziła kampanię edukacyjną dotyczącą przeciwdziałaniu niskiej emisji pod hasłem „Nie truj powietrza - miej wpływ na to czym oddychasz”, Gmina Zamość „Atmosferę chronimy - śmieci nie palimy”.

W 2015 roku dofinansowano organizację różnorodnych konferencji: „Polesie w Naturze. Habitaty, gatunki, krajobrazy - różnorodność biologiczna a rozwój cywilizacyjny. 25 lat Poleskiego Parku Narodowego”, „Prawidłowa pielęgnacja drzew”, „XV Zielnik Fajslawicki”, „Innowacyjne technologie w gospodarce wodnej i wodno - ściekowej”, „Inżynieria rolnicza w ochronie i kształtowaniu środowiska”, „Przyszłość Zbiornika Zemborzyckiego w Lublinie - szanse i zagrożenia”. UMCS Lublin zorganizował wystawę pokonkursową „Fotografii Roślin i Ogrodów” wkomponowującej się w obchody 50-lecia Ogrodu Botanicznego w Lublinie.

Ważną rolę spełnia przekaz informacji dla społeczeństwa o obszarach chronionych, ich walorach jak również obowiązujących przepisach prawnych w tym zakresie. Fundusz wspierał przedsięwzięcia służące ukierunkowaniu ruchu turystycznego na obszarach cennych

przyrodniczo i ochronie ich przed nadmierną antropopresją. Realizacja powyższych celów odbywała się poprzez dofinansowywanie: montażu tablic informacyjnych, organizacji ścieżek dydaktycznych, oznakowania szlaków turystyczno - przyrodniczych, tworzenia punktów edukacji leśnej. Przedsięwzięcia te realizowane były przez Nadleśnictwa: Chełm, Janów Lubelski, Kraśnik, Krasnystaw, Strzelce, Tomaszów. Nowe tablice informacyjne ustawiono w trzech parkach krajobrazowych oraz na ścieżkach dydaktycznych „Spławy”, „Żółwik” i „Perehod” w Poleskim Parku Narodowym.

Jednym z priorytetów Funduszu jest wspieranie działalności merytorycznej organizacji proekologicznych. Z dofinansowania w tym zakresie skorzystały: Liga Ochrony Przyrody - Zarządy Okręgowe w Lublinie i Chełmie, Stowarzyszenie Lokalna Akcja na Rzecz Środowiska Ziemi Chełmskiej, Stowarzyszenie WeRwA w Chełmie. Wśród zrealizowanych projektów na podkreślenie zasługuje kampania „Ochrona ptaków dziko żyjących. Ptaki wokół nas” przeprowadzona przez Stowarzyszenie Lokalna Akcja na Rzecz Środowiska Ziemi Chełmskiej.

Ważne formy edukacyjne dofinansowywane przez Fundusz to konkursy i olimpiady. Na ich organizację wydatkowano 90.221 zł. Fundusz był tu głównie fundatorem nagród. Największą ilość uczestników objęły: Olimpiada Wiedzy Ekologicznej, „Poznajemy parki krajobrazowe Polski”, Turniej Wiedzy Pożarniczej „Młodzież zapobiega pożarom”, „Przyroda wokół nas”, „Dziki jest piękny - 25 lat Poleskiego Parku Narodowego”. Na wyszczególnienie zasługują też cykliczne konkursy ekologiczne organizowane przez samorządy: Powiaty - Bialski, Kraśnicki, Lubelski, UM Lublin, UG Hrubieszów, UG Janów Lubelski, UM Międzyrzec Podlaski, UM Puławy, UG Strzyżewice, UG Wilkołaz.

W ramach realizowanej edukacji ekologicznej dofinansowywano wydawnictwa popularyzujące walory przyrodnicze województwa lubelskiego jak również dotyczące różnorodnych zagadnień z dziedziny ochrony środowiska. Dzięki dotacji Funduszu w łącznej wysokości 73.700 zł ukazało się szereg informatorów, albumów, folderów. Poleski Park Narodowy wydał album „Polesie w Naturze”, Roztoczański Park Narodowy zbiór folderów pod wiodącym tytułem „Przyroda wokół nas”, Województwo Lubelskie - mapę „Park Krajobrazowy Podlaski Przełom Bugu”, Powiat Biłgorajski album „Natura Powiatu Biłgorajskiego”, UM Puławy - „Formy ochrony przyrody na terenie Gminy Miasto Puławy” oraz „Parki i skwery Miasta Puławy”. ZO LOP w Lublinie wydał trzy numery czasopisma „Zielony Biuletyn”. W 2015 roku działania z dziedziny edukacji środowiskowej kontynuowały biblioteki województwa lubelskiego, wzbogacając jednocześnie zbiory w literaturę o tematyce ekologicznej. Wśród nich wymienić należy: Książnicę Zamojską w Zamościu, Miejskie Biblioteki Publiczne w Kraśniku i Łukowie.

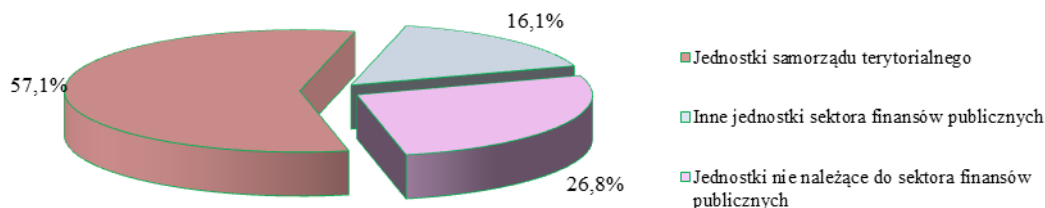
W propagowaniu problematyki ochrony środowiska i podnoszeniu kultury ekologicznej społeczeństwa ważną rolę spełniają media. Przy współpracy z Regionalną Dyrekcją Lasów Państwowych w Lublinie na antenie Radia Lublin wyemitowano cykl audycji radiowych pod wiodącym hasłem „Lasy Państwowe. Zapraszamy”. Radio eR w Lublinie kontynuowało „Radiową Akademię Ekologii”.

Dofinansowane przez Fundusz zadania umożliwiły aktywizację środowisk lokalnych i upowszechnienie zachowań proekologicznych społeczeństwa.

Strukturę pomocy finansowej w dziale *edukacja ekologiczna* wg statusu prawnego kontrahentów przedstawiono w tab. 25 i na wykresie 24.

Tab. 25. Struktura pomocy finansowej zrealizowanej przez WFOŚiGW w Lublinie w 2015r. w dziale *edukacja ekologiczna* wg statusu prawnego kontrahentów (w zł i %).

Nazwa kontrahenta	Dotacje	Udział %
Jednostki samorządu terytorialnego	682 631	57,1
Inne jednostki sektora finansów publicznych	192 568	16,1
Jednostki nie należące do sektora finansów publicznych	321 318	26,8
Razem	1 196 517	100,0



Wykres 24. Struktura pomocy finansowej w dziale *edukacja ekologiczna* wg statusu prawnego kontrahentów

W 2015 roku największą ilość projektów z dziedziny edukacji ekologicznej zrealizowały jednostki samorządu terytorialnego, które uzyskały 57,1% środków wydatkowanych w omawianym dziale.

7. MONITORING STANU ŚRODOWISKA

WFOŚiGW w Lublinie dofinansował w roku 2015 r. trzy zadania zgłoszone przez Inspekcję Ochrony Środowiska Wojewódzki Inspektorat Ochrony Środowiska w Lublinie realizowane w ramach Państwowego Monitoringu Środowiska.

Kwotę 498.900 zł przekazano na zadanie pn. „*Doposażenie posiadanej aparatury w Laboratorium WIOŚ w Lublinie, w celu spełnienia wymagań przepisów prawa, akredytacji i norm badawczych odnośnie prowadzenia i planowanego rozszerzenia zakresu badań monitoringowych*”. Przekazane środki zostały wykorzystane na zakup układu chromatograficznego składającego się z chromatografu gazowego z dozownikiem, automatycznego podajnika próbek ciekłych, detektora masowego typu potrójny kwadrupol z pompą turbo molekularną i układem sterowania całością, układu zbierania danych z odpowiednimi bibliotekami widm do badań związków organicznych. Kolejne zadanie polegało na wydaniu w nakładzie 1500 egzemplarzy "Raportu o stanie środowiska województwa lubelskiego w 2014 roku" i zostało zrealizowane kosztem 28.665 zł. Fundusz wypłacił również kwotę 10.837 zł na przedsięwzięcie pn. „*Modernizacja serwisu informacyjnego www.wios.lublin.pl*”, które zostały przeznaczone na zakup komputera – serwera dla zmodernizowanego serwisu informacyjnego WIOŚ Lublin.

Przekazane środki finansowe - łącznie 538.402 zł - w 100% pokryły wydatki poniesione przez beneficjenta na realizację wyżej wymienionych zadań.

8. ZAPOBIEGANIE I LIKWIDACJA POWAŻNYCH AWARII I ICH SKUTKÓW

W roku sprawozdawczym Fundusz zawarł 73 umowy na łączną kwotę 2.424.975 zł, w tym 6 umów pożyczkowych na kwotę 1.137.730 zł, 66 umów dotacji na

Sprawozdanie z działalności WFOŚiGW w Lublinie za rok 2015

kwotę 1.212.245 zł oraz jedną umowę w formie przekazania środków państwowym jednostkom budżetowym na kwotę 75.000 zł.

Koszt całkowity zadań współfinansowanych przez Fundusz na podstawie zawartych umów wyniósł 7.004.837 zł. Udział pomocy finansowej Funduszu w omawianym dziale stanowił średnio 34,6 % kosztów całkowitych zadań.

Ogółem w 2015 roku na *nadzwyczajne zagrożenia środowiska* wydatkowano kwotę 2.902.251 zł, z czego 1.446.730 zł stanowiły pożyczki, 1.380.521 zł - dotacje, 75.000 zł - przekazanie środków państwowym jednostkom budżetowym. Zobowiązania z umów z lat poprzednich wyniosły 477.276 zł, w tym 168.276 zł z umów dotacyjnych oraz 309.000 zł z umów pożyczkowych.

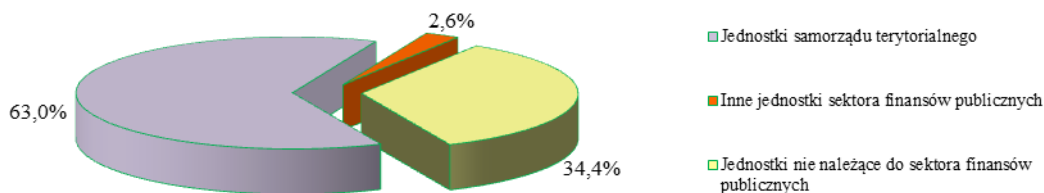
Pomoc finansowa Funduszu przeznaczona była przede wszystkim na zakup sprzętu dla jednostek Państwowej i Ochotniczej Straży Pożarnej. Współfinansowano m.in. zakup samochodów ratowniczo-gaśniczych i sprzętu przeciwpożarowego oraz modernizację zbiornika paliwowego w stacji paliw MPK Lublin Sp. z o.o. i systemu wymiany olejów silnikowych w pojazdach spółki.

Dofinansowano m.in. zakup 30 samochodów pożarniczych, w tym 7 samochodów dla jednostek państwowej straży pożarnej, zakup 14 motopomp, 9 zestawów hydraulicznych do ratownictwa technicznego, 14 pomp szlamowych, łódź ratowniczą oraz zakup pojazdu terenowego przeznaczonego do kontroli stanu rzeki Bug w okresie wylewowym oraz do transportowania łodzi patrolowych dla Nadbużańskiego Oddziału Straży Granicznej w Chełmie.

Głównym kontrahentem Funduszu w dziale *zapobieganie i likwidacja poważnych awarii i ich skutków* były jednostki samorządu terytorialnego.

Tab. 26. Struktura pomocy finansowej zrealizowanej przez WFOŚiGW w Lublinie w 2015 r. w dziale *zapobieganie i likwidacja poważnych awarii i ich skutków* wg statusu prawnego kontrahentów (w zł i %).

Nazwa kontrahenta	Pożyczki	Dotacje	Środki przekazane pjb	Razem	Udział %
Jednostki samorządu terytorialnego	1 137 730	689 920	0	1 827 650	63,0
Inne jednostki sektora finansów publicznych	0	0	75 000	75 000	2,6
Jednostki nie należące do sektora finansów publicznych	309 000	690 601		999 601	34,4
Razem	1 446 730	1 380 521	75 000	2 902 251	100,0



Wykres 25. Struktura pomocy finansowej w dziale *zapobieganie i likwidacja poważnych awarii i ich skutków* wg statusu prawnego kontrahentów

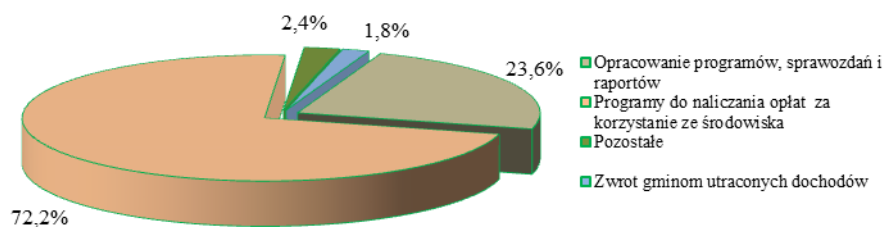
9. INNE KIERUNKI POMOCY

W dziale *inne* Fundusz zawarł 5 umów dotacji na kwotę 760.490 zł przy koszcie całkowitym zadań wynoszącym 856.240 zł.

Ogółem na *inne kierunki pomocy* wydatkowano kwotę 415.331 zł., z czego 407.956 zł przekazano w formie dotacji. Ponadto od 2006 roku zgodnie z rozporządzeniem Ministra Środowiska z dnia 20 lipca 2006 r. w sprawie zwrotu gminom utraconych dochodów z tytułu zwolnienia z podatku od nieruchomości, będących własnością Skarbu Państwa, gruntów pokrytych wodami jezior o ciągłym dopływie lub odpływie wód powierzchniowych, oraz gruntów zajętych pod sztuczne zbiorniki wodne (Dz. U. Nr 142, poz. 1023), Fundusz po złożeniu przez gminę wniosku o zwrot „utraconych dochodów” przekazuje gminom kwotę środków stanowiącą równowartość wysokości tych dochodów. W ubiegłym roku była to kwota 7.375 zł.

Tab. 27. Struktura pomocy finansowej zrealizowanej przez WFOŚiGW w Lublinie w 2015r. w dziale *inne* wg kierunków finansowania (w zł i %).

Cel wydatków	Dotacje	Udział %
Opracowanie programów, sprawozdań i raportów	97 956	23,6
Programy do naliczania opłat za korzystanie ze środowiska	300 000	72,2
Pozostałe	10 000	2,4
Razem	407 956	98,2
Zwrot gminom utraconych dochodów z tytułu zwolnienia z podatku od nieruchomości, będących własnością Skarbu Państwa, gruntów pokrytych wodami jezior o ciągłym dopływie lub odpływie wód powierzchniowych, oraz gruntów zajętych pod sztuczne zbiorniki wodne	7 375	1,8
Ogółem	415 331	100,0



Wykres 26. Struktura pomocy finansowej w dziale *inne* wg kierunków finansowania

VI. DZIAŁALNOŚĆ KONTROLNA FUNDUSZU

W 2015 r. specjaliści Funduszu przeprowadzili łącznie 207 kontroli z przebiegu realizacji zadań współfinansowanych przez Fundusz, w tym 111 kontroli dotyczyło zadań inwestycyjnych, a pozostałe kontrole w liczbie 96 dotyczyły zadań nieinwestycyjnych.

Kontrole dotyczyły następujących działów ochrony środowiska:

- ochrona wód (budowa i modernizacja oczyszczalni ścieków, budowa i renowacja kanalizacji sanitarnej i deszczowej, budowa przydomowych oczyszczalni, budowa sieci wodociągowej, zakup samochodów specjalistycznych i sprzętu do inspekcji i czyszczenia kanalizacji sanitarnej) - **43** kontrole,

- gospodarka wodna (remont budowli hydrotechnicznych, budowa i przebudowa sieci wodociągowej i rozbudowa stacji uzdatniania wody) - **7** kontroli,
- ochrona powietrza (modernizacja kotłowni ze zmianą paliwa na ekologiczne, modernizacja sieci ciepłowniczych, termomodernizacja i termorenowacja budynków oraz modernizacja urządzeń służących do redukcji zanieczyszczeń pyłowych i gazowych, instalacja odnawialnych źródeł energii, wymiana oświetlenia) - **34** kontrole,
- ochrona powierzchni ziemi i gospodarka odpadami (rekultywacja składowiska odpadów, zakup pojemników na odpady komunalne, zakup samochodów specjalistycznych do przewozu odpadów komunalnych, zakup specjalistycznych pojazdów i sprzętu do sortowania, przetwarzania odpadów, usuwanie wyrobów zawierających azbest) - **37** kontroli,
- ochrona przyrody (leczenie i pielęgnacja drzew, renowacja i utrzymanie zieleni, urządzenie nowych terenów zieleni, zabiegi czynnej ochrony przyrody, opracowanie uproszczonych planów urządzania lasów) - **40** kontroli,
- edukacja ekologiczna (konkursy, olimpiady, festyny, wydawnictwa, konferencje, warsztaty, ścieżki dydaktyczne, wystawy, rozwój bazy edukacyjnej) - **29** kontroli,
- zapobieganie i likwidacja poważnych awarii i ich skutków (doposażenie w sprzęt ratownictwa techniczno-ekologicznego) - **17** kontroli.

Celem kontroli było sprawdzenie inwestycji w miejscu ich realizacji, a także sprawdzenie realizacji przedsięwzięć, a w szczególności: zgodności realizacji zadania z harmonogramem rzeczowo-finansowym stanowiącym załącznik do umowy, terminu zakończenia zadania, wykorzystania środków zgodnie z harmonogramem rzeczowo-finansowym, efektów rzeczowych i ekologicznych osiągniętych w wyniku realizacji zadania oraz umieszczenia informacji o dofinansowaniu zadania ze środków Funduszu, zgodnie z zapisami umowy. W 2015 r. wszystkie przeprowadzone kontrole zakończyły się wynikiem pozytywnym. Wszystkie zadania zostały wykonane w terminach umownych i zgodnie z harmonogramami rzeczowo-finansowymi.

VII. PODSUMOWANIE

W 2015 r. Fundusz współpracował głównie z jednostkami samorządu terytorialnego. Ze środków Funduszu korzystały także podmioty gospodarcze, jednostki publiczne, organizacje pozarządowe i osoby fizyczne. Fundusz oferując preferencyjne formy finansowania, umożliwił realizację inwestycji służących ochronie środowiska na terenie województwa lubelskiego.

Realizując działalność statutową Fundusz współpracował na szczeblu wojewódzkim z organami państwowymi i samorządowymi, tj. Regionalną Dyrekcją Ochrony Środowiska w Lublinie, Wojewódzkim Inspektoratem Ochrony Środowiska w Lublinie i Urzędem Marszałkowskim Województwa Lubelskiego w Lublinie w zakresie ustalania przedsięwzięć priorytetowych oraz współfinansowania zadań przez nich realizowanych.

Fundusz współpracował również z instytucjami statutowo działającymi na rzecz ochrony środowiska:

- 1) Narodowym Funduszem na podstawie „Wspólnej strategii działania Narodowego Funduszu i wojewódzkich funduszy ochrony środowiska i gospodarki wodnej na lata 2013-2016 z perspektywą do 2020 roku”.

W 2015 roku Fundusz kontynuował realizację Porozumienia z NFOŚiGW w sprawie powierzenia niektórych czynności w ramach Krajowego Systemu Zielonych Inwestycji obejmującego kontrolę wykorzystania przez beneficjentów środków pochodzących z umów o sprzedaży jednostek przyznanej emisji AAU. W ramach Porozumienia Fundusz

w roku sprawozdawczym przeprowadził pięć kontroli przedsięwzięć w okresie ich trwałości.

- 2) Bankiem Ochrony Środowiska na podstawie umowy o współpracy. W 2015 r. Fundusz przekazał kwotę 1,2 mln zł na częściową spłatę kapitału kredytów bankowych udzielanych przez BOŚ osobom fizycznym na: budowę przydomowych oczyszczalni ścieków o przepustowości do 50 m³/d i budowę mikroinstalacji odnawialnych źródeł energii, takich jak instalacje fotowoltaiczne, pompy ciepła, solary oraz kotły na biomasę.

W celu efektywnego przekazywania informacji o możliwościach finansowania przez Fundusz przedsięwzięć na bieżąco aktualizowano stronę internetową Funduszu pod adresem www.wfos.lublin.pl, na której umieszczono wszystkie informacje dotyczące możliwości uzyskania dofinansowania, m.in.: „Zasady udzielania dofinansowania ze środków WFOŚiGW w Lublinie”, „Listę przedsięwzięć priorytetowych WFOŚiGW w Lublinie przewidzianych do dofinansowania w roku 2015”, „Strategię działania WFOŚiGW w Lublinie na lata 2013-2016”, dokumenty i informacje dotyczące Funduszy Europejskich, wzory wniosków i wymaganych do nich załączników, a także ogłoszenia na temat trybu konkursowego wyboru zadań z zakresu edukacji ekologicznej.

W 2015 r. w ramach działań informacyjno-promocyjnych Fundusz zorganizował konferencję podsumowującą efekty zrealizowanych inwestycji na terenie województwa lubelskiego w ramach I i II osi priorytetowej POIiŚ pn.: „*Nowoczesna Lubelszczyzna - efekty inwestycyjne POIiŚ w perspektywie finansowej 2007 - 2013*”. Został również zrealizowany oraz wyemitowany na antenie TV Lublin film oraz folder informacyjno-promocyjny, dotyczący inwestycji zrealizowanych w ramach POIiŚ.

Przedstawiciele Funduszu w roku sprawozdawczym brali udział w seminariach i konferencjach oraz naradach dotyczących ochrony środowiska w województwie lubelskim, na których to spotkaniach prezentowano możliwości finansowania przedsięwzięć ze środków Funduszu w Lublinie oraz Programu Operacyjnego Infrastruktura i Środowisko.